

2016-17



# The Veraval Mercantile Co-Operative Bank Ltd.



RBI Licence No. GJ 670 P

Commencement of Business Dt. 02.03.1972

Reg. No. 8225, Dt. 23.11.1971

## 46<sup>th</sup> Annual Report

Administrative Office :  
'Suvas', 1st Floor, Junagadh Road,  
Veraval - 362 266.

# ઘી વેરાવળ મર્કન્ટાઇલ કો-ઓપરેટીવ બેંક લી.

## બોર્ડ ઓફ ડીરેક્ટર્સ



ડો. કે. એ. ચીચડીયા  
M.S., FICS  
ચેરમેન



નવીનભાઈ એચ. શાહ  
મેનેજિંગ ડીરેક્ટર



ભાવનાબેન એ. શાહ  
જોઇન્ટ મેનેજિંગ ડીરેક્ટર



પ્રદીપકુમાર પી. શાહ  
ડીરેક્ટર



જીતેન્દ્રકુમાર એ. હેમાણી  
ડીરેક્ટર



અશોકભાઈ ડી. મડીયા  
ડીરેક્ટર



પ્રકાશચંદ્ર વી. પારેખ  
ડીરેક્ટર



મનીષભાઈ પી. શાહ  
ડીરેક્ટર



કરશનભાઈ જે. સોલંકી  
ડીરેક્ટર



કેતન એલ. ચંદ્રાણી  
ડીરેક્ટર



જીતેન્દ્રકુમાર એમ. પારેખ  
ડીરેક્ટર



પ્રદીપભાઈ ડી. મડીયા  
ડીરેક્ટર



ડો. જતીન એમ. શાહ  
ડીરેક્ટર



ડો. કુમુદબેન આર. મહેતા  
ડીરેક્ટર



અરજણભાઈ ડી. ચાવડા  
ડીરેક્ટર



ડો. સુમતિલાલ ટી. હેમાણી  
ડીરેક્ટર  
(રાજકોટ તથા માણાવદર)



ડો. મુકેશકુમાર ડી. કુંભર  
ડીરેક્ટર  
(જુનાગઢ તથા કેશોદ)



ચુસુફભાઈ આઈ. વહાણવટી  
ડીરેક્ટર  
(ઉના તથા સુત્રાપાડા)



મહેન્દ્રભાઈ એ. શાહ  
Banking Expert  
પ્રોફેશનલ ડીરેક્ટર



નિતીનભાઈ જે. કામદાર  
C.A.  
પ્રોફેશનલ ડીરેક્ટર



અતુલ ડી. શાહ  
M.B.A., CAIIB  
જનરલ મેનેજર

**:: શાખા સલાહકાર કમીટી ::**

**ઉના શાખા**



શ્રી યુસુફભાઈ આઈ.  
વહાણવટી - પ્રમુખશ્રી



શ્રી ડો. નંદલાલ  
એસ. ગોદાણી- સભ્યશ્રી



શ્રી રવિન્દ્રકુમાર  
એચ. દોશી- સભ્યશ્રી



શ્રી અજિતસિંહ  
કે. જાદવ - સભ્યશ્રી



શ્રી શૈલેષગીરી  
એસ. ગોસ્વામી - સભ્યશ્રી

**સુત્રાપાડા શાખા**



શ્રી જેસિંગભાઈ  
એમ. બારડ-પ્રમુખશ્રી



સ્વ. શ્રી ઓસમાણભાઈ  
યુ. ઐબાણી-સભ્યશ્રી



શ્રી પ્રવિણચંદ્ર  
એફ. શાહ-સભ્યશ્રી



શ્રી વીરજીભાઈ  
એન. કાટલીયા-સભ્યશ્રી



શ્રી ભગવાનજીભાઈ  
એમ. ઝાલા-સભ્યશ્રી



શ્રી અશ્વિનભાઈ  
જે. બારડ-સભ્યશ્રી

**જુનાગઢ તથા ઝાંઝરડા રોડ શાખા**



શ્રી દિલીપભાઈ  
ડી. શાહ - પ્રમુખશ્રી



શ્રી ચંદુલાલ  
કે. પટેલ - સભ્યશ્રી



શ્રી હેમંતભાઈ  
ડી. નાણાવટી - સભ્યશ્રી



શ્રી સમીરભાઈ  
એસ. જાની - સભ્યશ્રી



શ્રી ડો. મુકેશકુમાર  
ડી. કુંભર - સભ્યશ્રી



શ્રી તેજશકુમાર  
જે. બદાણી - સભ્યશ્રી



શ્રી અતુલભાઈ  
એ. મીઠાણી - સભ્યશ્રી



શ્રી બીજલભાઈ  
જે. પટવા - સભ્યશ્રી



શ્રી નાગેન્દ્રભાઈ  
પી. નાણાવટી - સભ્યશ્રી



શ્રી ધર્મેન્દ્રભાઈ  
એમ. વસાવડા - સભ્યશ્રી



શ્રી રાજેશભાઈ  
પી. પાઘડાર - સભ્યશ્રી



શ્રી કીરીટભાઈ  
કે. દેત્રોજા - સભ્યશ્રી

**બેડી શાખા**



શ્રી શિવલાલભાઈ  
વી. ઘોડાસરા - પ્રમુખશ્રી



શ્રી યોગેશકુમાર  
એસ. મહેતા- સભ્યશ્રી



શ્રી કુલદીપભાઈ  
એચ. વોરા- સભ્યશ્રી



શ્રી વિજયકુમાર  
પી. નાગેચા - સભ્યશ્રી



શ્રી અમિતકુમાર  
આર. બારસીયા - સભ્યશ્રી





## રાજકોટ શાખા



શ્રી ડો. ચુમતિલાલ  
ટી. હેમાલી - પ્રમુખશ્રી



શ્રી નિતીનભાઈ  
જે. કામદાર - સભ્યશ્રી



શ્રી વિરેનભાઈ  
એલ. કોઠારી - સભ્યશ્રી



શ્રી શશીકાન્તભાઈ  
એચ. કોટીયા - સભ્યશ્રી



શ્રી ભાવેશભાઈ  
કે. મહેતા - સભ્યશ્રી



શ્રી ચંદ્રવદનભાઈ  
પી. દલાલ - સભ્યશ્રી



શ્રી બાબુલાલ  
એમ. શાહ - સભ્યશ્રી



શ્રી ડો. રશ્મિકાન્ત  
પી. મોદી - સભ્યશ્રી



શ્રી નિલેશભાઈ  
બી. નિંદ્રોડા - સભ્યશ્રી



શ્રી તલકશીભાઈ એલ. ભેદા  
- આમંત્રીત સભ્યશ્રી

## કેશોદ શાખા



શ્રી જયેશકુમાર  
પી. બદાલી - પ્રમુખશ્રી



શ્રી પ્રદિપકુમાર  
ડી. મડીયા - સભ્યશ્રી



શ્રી મોહનલાલ  
ટી. લાડાલી - સભ્યશ્રી



શ્રી ભરતકુમાર  
પી. વડારીયા - સભ્યશ્રી



શ્રી કાનજીભાઈ  
જી. ચોવટીયા - સભ્યશ્રી



શ્રી ડાયાલાલ  
એમ. વેકરીયા - સભ્યશ્રી




શ્રી હમીરભાઈ  
એચ. હડીયા - સભ્યશ્રી



શ્રી ગોવિંદભાઈ  
આર. બારીયા - સભ્યશ્રી



શ્રી ગોપાલભાઈ  
એસ. સાવલીયા - સભ્યશ્રી



શ્રી ગોકળભાઈ  
આર. રાજાલી - સભ્યશ્રી

## ભાણુવદર શાખા



શ્રી અનુભાઈ  
એસ. આંતોલીયા - પ્રમુખશ્રી



શ્રી અમિતકુમાર  
જી. જસાલી - સભ્યશ્રી



શ્રી જયેશકુમાર  
એમ. લોડાયા - સભ્યશ્રી



## ધી વેરાવળ મર્કન્ટાઇલ કો-ઓપરેટીવ બેન્ક લી.

### ૪૬મી વાર્ષિક સાધારણ સભાની નોટીસ

આથી ધી વેરાવળ મર્કન્ટાઇલ કો-ઓપરેટીવ બેન્ક લી. ના સર્વે સભાસદશ્રીઓને જાણ કરવામાં આવે છે કે, બેન્કની ૪૬ મી વાર્ષિક સાધારણ સભા તા. ૧૭-૦૮-૨૦૧૭, રવિવાર ના રોજ સવારના ૯-૩૦ કલાકે નીચેના કામકાજ અંગે શ્રી લાલજી કેશવજી ભેદા મેડીકલ સેન્ટર અને કોમ્યુનીટી હોલ, (રોટરી ક્લબ ઓફ વેરાવળ સંચાલિત), ભેદા પાર્ક, વેરાવળ-જુનાગઢ હાઇવે, વેરાવળ ખાતે રાખવામાં આવેલ છે, જેમાં સમયસર હાજરી આપવા વિનંતી છે.

### --:: કાર્યસૂચી ::--

૧. ગત વાર્ષિક સાધારણ સભાની કાર્યવાહીને બહાલી આપવા બાબત.
૨. તા. ૩૧-૦૩-૨૦૧૭ ના રોજ પુરા થયેલ વર્ષનો બોર્ડ ઓફ ડીરેક્ટર્સે તૈયાર કરેલ કામકાજનો અહેવાલ તથા ઓડીટરશ્રીએ પ્રમાણિત કરેલ સરવૈયું, નફા-તોટાના હિસાબો મંજૂર કરવા બાબત.
૩. બોર્ડ ઓફ ડીરેક્ટર્સે ભલામણ કરેલ સને ૨૦૧૬-૨૦૧૭ ના વર્ષના નફાની ફાળવણી મંજૂર કરવા બાબત.
૪. સને ૨૦૧૭-૨૦૧૮ ના વર્ષ માટેના ઓડિટર્સની નિમણૂકની નોંધ લેવા બાબત.
૫. ગત વર્ષની સાધારણ સભાએ ભલામણ કરેલ અને રજીસ્ટ્રારશ્રીએ મંજૂર કરેલ પેટા નિયમોના સુધારાની નોંધ લેવા બાબત.
૬. બોર્ડ ઓફ ડીરેક્ટર્સ તરફથી પરિશીષ્ટ 'અ' માં ભલામણ કરેલ પેટા નિયમોના સુધારા મંજૂર કરવા બાબત.
૭. વન ટાઇમ સેટલમેન્ટ યોજના અન્વયે બેન્કના જુના મુદતવીતી ધીરાણ ખાતાઓ ભરપાઈ થયેલ છે, તેની નોંધ લેવા બાબત.
૮. ચેરમેનશ્રી તરફથી અગર તેઓશ્રીની મંજૂરીથી બેન્કના હિતમાં જે કાંઈ રજુ થાય તે ઉપર ચર્ચા વિચારણા કરી યોગ્ય કરવા બાબત.

વેરાવળ.

તા. ૦૧-૦૮-૨૦૧૭

બોર્ડ ઓફ ડીરેક્ટર્સની સુચનાથી

અતુલ ડી. શાહ

જનરલ મેનેજર

### નોંધ :

૧. સભા મળવાના વખતથી અર્ધા કલાક સુધીમાં સભાનું કોરમ થયું નહીં હોય તો સભા પેટા નિયમ નં. ૨૮ મુજબ એક કલાક માટે મુલતવી રાખવામાં આવશે અને મુલતવી રાખેલી સભા તે જ સ્થળે, ઉપર દર્શાવેલ કાર્યસૂચીના કામો માટે મળશે જેમાં કોરમનો બાધ રહેશે નહીં.
૨. સાધારણ સભામાં એજન્ડાના કામ સિવાય કોઈપણ પ્રકારની ચર્ચા હાથ ધરવામાં આવશે નહીં.
૩. જે સભાસદને બેન્કના કામકાજ સંબંધી કોઈ માહિતીની જરૂર હોય તો તેમણે તા. ૧૫-૮-૨૦૧૭ સુધીમાં લેખિત માંગણી કરી, બેન્કના કામકાજના સમય દરમિયાન બેન્કની વહીવટી ઓફીસમાં આવી જોઈ લેવા વિનંતી છે.



# The Veraval Mercantile Co-Operative Bank Ltd.

માનનિય સભાસદશ્રીઓ,

આપણી બેન્કની ૪૬ મી વાર્ષિક સાધારણ સભામાં આપ સર્વેનું સ્વાગત કરતાં હું હર્ષ અને આનંદની લાગણી અનુભવું છું. ચાલુ વર્ષ દરમિયાન થયેલા આર્થિક સુધારાઓ તેમજ બેન્કીંગ ક્ષેત્રમાં પ્રવર્તતી તિવ્ર હરિફાઈ વચ્ચે પણ આપણી બેન્કે અવિરત પ્રગતિ, સ્થિરતા અને સલામતિની પરંપરા જાળવી, તમામ ક્ષેત્રે નોંધપાત્ર પ્રગતિ કરેલ છે. જે આપ સર્વે માનવંતા સભાસદો, થાપણદારો, ગ્રાહકો, શુભેચ્છકો, બેન્કના કર્મચારી ગણ, સર્વે શાખા સલાહકાર કમીટીના સભ્યશ્રીઓ અને મારા સાથી બોર્ડ ઓફ ડિરેક્ટરશ્રીઓના સાથ અને સહકારને આભારી છું.

ધી વેરાવળ મર્કન્ટાઈલ કો-ઓપરેટીવ બેન્ક લી.નું તા.૩૧-૦૩-૨૦૧૭ ના રોજનું સરવૈયું, નફા નુકશાન ખાતુ તેમજ બેન્કના કામકાજ અને કાર્યસિધ્ધિઓનું સંક્ષિપ્ત વૃત્તાંત અત્રે રજૂ કરું છું.

## ● બેન્કની કામગીરીનું મુલ્યાંકન :

### (૧) નાણાંકિય પરિસ્થિતિ :

(₹ લાખમાં)

વિગત	૩૧ માર્ચ		વધારો / ઘટાડો %
	૨૦૧૭	૨૦૧૬	
શેર ભંડોળ	૯૯૪.૯૭	૮૫૦.૭૭	૧૬.૯૫%
રીઝર્વ્સ	૩૫૨૭.૨૩	૨૮૮૬.૩૫	૨૨.૨૦%
થાપણો	૪૨૮૩૬.૭૭	૩૩૫૦૧.૧૨	૨૭.૮૭%
આવક	૪૩૦૮.૪૩	૩૬૭૭.૫૮	૧૭.૧૫%
ચોખ્ખો નફો	૪૨૫.૦૦	૩૨૧.૦૦	૩૨.૪૦%
ધીરાણો	૨૧૫૪૨.૧૮	૨૦૩૭૨.૫૭	૫.૭૪%
રોકાણો	૨૨૩૨૨.૬૮	૧૩૯૯૫.૩૭	૫૯.૫૦%
નેટ એન.પી.એ. %	"શૂન્ય"	"શૂન્ય"	----
કાર્યકારી મૂડી	૪૯૪૬૪.૧૩	૩૯૧૭૮.૧૪	૨૬.૨૫%
ટોટલ બીઝનેસ	૬૪૩૭૮.૯૫	૫૩૮૭૩.૬૮	૧૯.૫૦%

### (૨) નફાનું પૃથ્થકરણ :

(₹ લાખમાં)

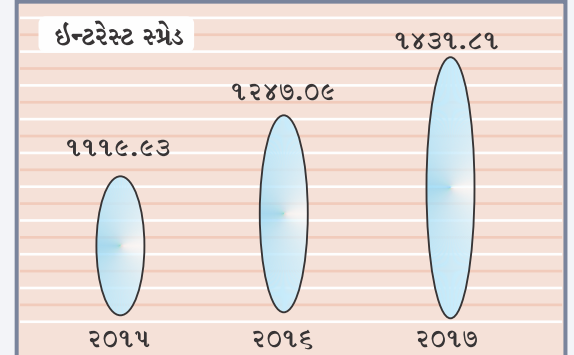
વિગત	૩૧ માર્ચ	
	૨૦૧૭	૨૦૧૬
નેટ વ્યાજ આવક	૧૪૩૧.૮૧	૧૨૪૭.૦૮
ઉમેરો: વ્યાજ સિવાયની આવક	૪૩૯.૭૪	૧૫૩.૭૫
<b>કુલ આવક</b>	<b>૧૮૭૧.૫૫</b>	<b>૧૪૦૦.૮૪</b>
બાદ : (૧) કર્મચારી પગાર, એલાઉન્સ, અને પ્રો. ફંડ	૫૬૨.૭૨	૫૧૫.૨૭
(૨) અન્ય ખર્ચ	૧૮૮.૭૪	૧૪૮.૯૧
(૩) ઘસારો	૭૨.૨૫	૫૧.૪૩
<b>ઈન્કમેટેક્સની જોગવાઈ</b>		
<b>પહેલાનો કાર્યો નફો</b>	<b>૧૦૪૭.૮૪</b>	<b>૬૮૫.૨૩</b>
બાદ : ઈન્કમેટેક્સ ખર્ચ	૨૯.૭૧	૧૦૯.૫૭
<b>ઈન્કમેટેક્સ બાદનો કાર્યો નફો</b>	<b>૧૦૧૮.૧૩</b>	<b>૫૭૫.૬૬</b>
બાદ : પ્રોવિઝન્સ	૫૯૩.૧૩	૨૫૪.૬૬
<b>ચોખ્ખો નફો</b>	<b>૪૨૫.૦૦</b>	<b>૩૨૧.૦૦</b>

નાણાંકિય વર્ષ ૨૦૧૬-૧૭ નો જરૂરી તમામ જોગવાઈઓ પછીનો બેન્કનો નેટ પ્રોફીટ રૂ.૪૨૫ લાખ છે. જે ગત વર્ષના રૂ.૩૨૧ લાખના નેટ પ્રોફીટ કરતાં રૂ.૧૦૪ લાખ વધુ એટલે કે ૩૨.૪૦% જેવો માતબર વધારો દર્શાવે છે.

(૩) સ્ટ્રેડ એનાલીસીસ :

(₹ લાખમાં)

વિગત	૩૧ માર્ચ	
	૨૦૧૭	૨૦૧૬
સરેરાશ કાર્યકારી મૂડી	૪૪૩૨૧.૧૩	૩૭૩૩૧.૪૪
કુલ વ્યાજ આવક	૩૮૬૮.૬૮	૩૫૨૩.૮૪
કુલ વ્યાજ ખર્ચ	૨૪૩૬.૮૭	૨૨૭૬.૭૫
સ્ટ્રેડ (નેટ વ્યાજ આવક)	૧૪૩૧.૮૧	૧૨૪૭.૦૯
નેટ ઇન્ટરેસ્ટ માર્જિન (કાર્યકારી મૂડી સામે)	૩.૨૩%	૩.૩૪%



- નફાની ફાળવણી : વર્ષ ૨૦૧૬-૧૭ માટે બોર્ડ ઓફ ડીરેક્ટર્સે રૂ. ૪૨૫ લાખના નફાની ફાળવણી નીચે મુજબ કરવા ભલામણ કરેલ છે, જેને આપ સર્વે મંજૂર રાખશો તેવી વિનંતી છે.

ફાળવણીની વિગત	રકમ રૂ.
૨૫% રીઝર્વ ફંડ	૧,૦૬,૨૫,૦૦૦-૦૦
૧૫% બેડ ડેબ્ટ રીઝર્વ ફંડ	૬૩,૭૫,૦૦૦-૦૦
ભરપાઈ થયેલ શેર ભંડોળ ઉપર ૧૨% મુજબ ડિવીડન્ડ	૧,૦૬,૭૩,૦૮૦-૦૦
૨% મુજબ રાજ્ય સહકારી સંઘનો શિક્ષણ ફાળો (મહત્તમ રૂ. બે લાખ)	૨,૦૦,૦૦૦-૦૦
ડિવીડન્ડ ઇકવીલાઇઝેશન ફંડ	૫,૦૦,૦૦૦-૦૦
૧% ધર્માદા ફંડ	૪,૨૫,૦૦૦-૦૦
બિલ્ડીંગ ફંડ	૧,૩૬,૫૧,૮૨૦-૦૦
<b>કુલ (૧) .....</b>	<b>૪,૨૪,૫૦,૦૦૦-૦૦</b>

ફાળવણીની વિગત	રકમ રૂ.
<b>બાકી રહેતો નફો</b>	<b>૫૦,૦૦૦-૦૦</b>
૩૫% પ્રાસંગિક ઉજવણી ફંડ	૧૭,૫૦૦-૦૦
૪૦% સહકારી પ્રચાર ફંડ	૨૦,૦૦૦-૦૦
૧૫% સભાસદ કલ્યાણનિધિ ફંડ	૭,૫૦૦-૦૦
૧૦% બેડ ડેબ્ટ રીઝર્વ ફંડ	૫,૦૦૦-૦૦
<b>કુલ (૨) .....</b>	<b>૫૦,૦૦૦-૦૦</b>
<b>કુલ સરવાળો (૧) + (૨)</b>	<b>૪,૨૫,૦૦,૦૦૦-૦૦</b>

- ડિવીડન્ડ : બેન્કના બોર્ડ ઓફ ડીરેક્ટર્સે સભાસદોને વર્ષ ૨૦૧૬-૧૭ માટે ૧૨% ડિવીડન્ડ આપવાની ભલામણ કરેલ છે, તે સ્વિકારી મંજૂર કરવા વિનંતી છે.
- મૂડી પર્યાપ્તતાનો ગુણોત્તર – CRAR : બેન્કની આર્થિક સધ્ધરતા દર્શાવતો આંક, CRAR અહેવાલના વર્ષ આખરે ૧૪.૮૭% રહેલ છે. રીઝર્વ બેન્ક ઓફ ઈન્ડિયાના માપદંડ મુજબ લઘુત્તમ ૮% કરતાં વધારે છે. તા. ૩૧-૦૩-૨૦૧૭ આખરે બેન્કના કુલ કેપીટલ ફંડની વિગત નીચે મુજબ છે.

(₹ લાખમાં)

ટાયર-૧ કેપીટલ	રકમ રૂ.
ભરપાઈ થયેલ શેર ભંડોળ	૯૯૪.૯૭
સ્ટેચ્યુટરી રીઝર્વ	૬૩૫.૨૦
બિલ્ડીંગ ફંડ	૪૧૭.૦૨
ઇન્કમેટેક્સ કાયદાની કલમ-૩૬ હેઠળનું સ્પે. રીઝર્વ (પ્રોવિ. બાદનો ડીફર્ડ ટેક્સ)	૬૬.૫૦
ફાળવણી બાદ આવક ખર્ચ ખાતાનો વધારો	૨૪૨.૭૭
<b>કુલ ટાયર-૧ કેપીટલ</b>	<b>૨૩૫૬.૪૬</b>

ટાયર-૨ કેપીટલ	રકમ રૂ.
રી-વેલ્યુએશન રીઝર્વ (ડીસ્કાઉન્ટેડ વેલ્યુ)	૩૭૫.૦૦
જનરલ પ્રોવિઝન અને લોસ રીઝર્વ (રીસ્ક વેઇટિંગ એસેટ્સના ૧.૨૫%)	૨૦૩.૦૩
ઇન્વેસ્ટમેન્ટ ફલકચ્યુએશન ફંડ	૩૮૬.૭૦
<b>કુલ ટાયર-૨ કેપીટલ</b>	<b>૯૬૪.૭૩</b>

**કુલ રીસ્ક વેઇટિંગ એસેટ્સ (TRWA) = રૂ. ૨૨૩૩૭.૭૯ લાખ**

**ટાયર - ૧ કેપીટલ = ૧૦.૫૫%, ટાયર - ૨ કેપીટલ = ૪.૩૨%, CRAR = ૧૪.૮૭%**





## ડીપોઝીટ :

બેન્કના ખાતેદારોનો બેન્ક ઉપર અતૂટ વિશ્વાસ, વર્ષ દરમિયાન થયેલ થાપણોના ઐતિહાસિક વધારાથી સાબીત થાય છે. તા.૩૧-૦૩-૨૦૧૬ ના રોજ બેન્કની કુલ થાપણો રૂ.૩૩૫૦૧.૧૨ લાખ હતી, જે ૨૭.૮૭% વધીને તા.૩૧-૦૩-૨૦૧૭ ના રોજ રૂ.૪૨૮૩૬.૭૭ લાખ થયેલ છે. તેમજ લો-કોસ્ટ ડીપોઝીટસ (CASA) રૂ.૧૬૧૮૫.૮૬ લાખ છે, જે કુલ ડીપોઝીટના ૩૭.૭૮% છે.

નાણાંકીય સમાવેશિતા માટે આપણી બેન્ક દ્વારા Basic Savings Bank Deposit Account ખોલી રીઝર્વ બેન્કના આદેશનું પાલન કરવામાં આવેલ છે.

આપણી બેન્ક સિનીયર સીટીઝન્સને એક વર્ષ કે તેથી વધુ સમય માટેની ફીક્સ ડીપોઝીટ ઉપર પ્રવર્તમાન ડીપોઝીટના વ્યાજ કરતાં હાલમાં ૦.૫૦% વધુ વ્યાજ આપે છે. આ માટે બેન્કની ડીપોઝીટમાં સિનીયર સીટીઝનનું નામ પ્રથમ હોવું જરૂરી છે.

- ડીપોઝીટનું વીમા કવચ : બેન્કના થાપણદારોની રૂ.૧.૦૦ લાખ સુધીની થાપણો વિમાથી સુરક્ષિત છે અને તે અંગેનું પ્રિમીયમ નિયમો અનુસાર નિયમિતપણે ચૂકવી આપવામાં આવે છે. બેન્કે તા.૩૦-૦૯-૨૦૧૭ સુધીના છ માસિક પ્રિમીયમની રકમ રૂ.૨૪,૭૭,૨૦૮.૫૦ નિયત મુદત પહેલા Deposit Insurance & Credit Guarantee Corporation of India - Mumbai ને એડવાન્સમાં મોકલી આપેલ છે. સુધારેલા નિયમ મુજબ જોઈન્ટ નામની ડીપોઝીટસ ઓલ્ટરેનેટ જોઈન્ટ નામે ગોઠવવાથી આ યોજના હેઠળ વીમાનો મહત્તમ લાભ મળી શકશે.

## ધીરાણો :

બેન્કની નફાકારકતાનો આધાર ગુણવત્તા યુક્ત ધીરાણ પર રહેલો છે. બેન્કીંગક્ષેત્રે પ્રવર્તતી તીવ્ર હરીફાઈમાં સારા ગ્રાહકો મેળવવા મુશ્કેલ છે. તેમ છતાં આપણી બેન્કે તા.૩૧-૦૩-૨૦૧૭ ના રોજ ૫૨૧૨ ધીરાણ ખાતાઓમાં રૂ.૨૧૫૪૨.૧૮ લાખનું ધીરાણ કરેલ છે. જે ગત વર્ષ સામે રૂ.૧૧૬૮.૬૧ લાખ એટલે કે, ૫.૭૪% નો વધારો દર્શાવે છે. રીઝર્વ બેન્ક ઓફ ઈન્ડિયાના નિયત ધોરણો અનુસાર અગ્રિમક્ષેત્રને ૪૦% ધીરાણ કરવાનું હોય છે, જેની સામે આપણી બેન્કે ૬૪.૨૬% ધીરાણ કરેલ છે.

- વસુલાત : બેન્કની સુદૃઢતા માટે ધીરાણો જેટલા મહત્વના છે તેટલી જ તેની સમયસરની વસુલાત પણ મહત્વની છે જેને આપણી બેન્ક હંમેશા પ્રાથમિકતા આપતી રહી છે. વર્ષ દરમિયાન બેન્કના એન.પી.એ. લેણાંઓની વસુલાત માટે કાર્યવાહી કરવામાં આવેલ, જેના પરિણામ સ્વરૂપ રૂ.૩૨.૪૧ લાખના લેણાંની વસુલાત આવેલ છે.

એન.પી.એ. હેઠળ વર્ગીકૃત થયેલ તમામ ખાતાઓ સામે બેન્ક દ્વારા જરૂરી પગલા લઈ લીગલ કાર્યવાહી કરવામાં આવેલ છે. એન.પી.એ. ખાતાની વસુલાતની વિગત

## એન.પી.એ. ખાતાની વસુલાતની વિગત

લીધેલ પગલાંની વિગત	ખાતા સં.
સીક્યુરીટાઈઝેશન એક્ટ હેઠળ	૮
સહકારી કાયદાની કલમ ૧૫૯ હેઠળ	૩૨
હુકમનામાની બજવાણી-કલમ ૧૦૩ હેઠળ	૧૧
દાવા/લીગલ નોટીસ હેઠળની કાર્યવાહી	૧૭
કુલ...	૬૮

- એન.પી.એ. : આપણી બેન્કની “0%” નેટ એન.પી.એ. ની સિધ્ધિ અહેવાલના વર્ષે પણ સતત જળવાઈ રહેલ છે. તા.૩૧-૦૩-૨૦૧૭ ના રોજ બેન્કનું ગ્રોસ એન.પી.એ. રૂ.૪૪૭.૨૨ લાખ છે, જે કુલ ધીરાણના ૨.૦૮% થાય છે. એન.પી.એ. માટે કરવાની થતી જોગવાઈ રૂ.૧૬૩.૮૩ લાખની સામે આપણી બેન્કે રૂ.૬૮૦.૬૪ લાખની જોગવાઈ કરેલ છે.

- **રોકાણો :** થાપણોમાં સતત વધારો થઈ રહેલ છે, રીઝર્વ બેન્કની માર્ગદર્શિકા અને નિયમો અનુસાર ધીરાણો કરવા ઉપરાંત વધારાની રકમનું અન્ય માન્ય રોકાણોમાં વિનિયોગ કરવાનો રહે છે. તે મુજબ તા.૩૧-૦૩-૨૦૧૭ આખરે બેન્કના કુલ રોકાણો રૂ.૨૨૩૨૨.૬૮ લાખ છે. જે પૈકી ગવર્નમેન્ટ સીક્યુરીટીમાં રૂ.૧૬૧૫૭.૪૦ લાખ, અન્ય બેન્કોની ફીક્સ ડીપોઝીટમાં રૂ.૪૭૯૭.૧૨ લાખ તેમજ અન્ય રોકાણો રૂ.૧૩૬૮.૧૬ લાખ છે. આ રોકાણોના સંભવિત જોખમો સામે રક્ષણ મેળવવા રીઝર્વ બેન્કની સુચના મુજબ બેન્કે રૂ.૩૧૩.૨૯ લાખનું ઈન્વેસ્ટમેન્ટ ડેપ્રિસીએશન રીઝર્વ ઉભુ કરેલ છે. જે બેન્કની નાણાંકીય તરલતા અને સધ્ધરતાનો પુરાવો છે.
- **વૈધાનિક અન્વેષણ :** મે. એ. ડી. રૂપારેલ એન્ડ કું., ચાર્ટર્ડ એકાઉન્ટન્ટસ, પેનલ નં. ૭૩૩, અમરેલી દ્વારા વર્ષ ૨૦૧૬-૧૭ ના હિસાબોનું વૈધાનિક અન્વેષણ કરવામાં આવેલ છે અને તેમણે બેન્કની પ્રગતિ અને કામગીરી ધ્યાનમાં લઈને **ઓડીટ વર્ગ "અ"** કાયમ રાખેલ છે.
- **માનવ સંસાધન વિકાસ :** આજનો બેન્કીંગ ઉદ્યોગ ટેકનોલોજી ઉપર મહત્તમ મદાર રાખે છે. પરંતુ સાથેસાથે પ્રશિક્ષિત માનવ શક્તિ વિના બેન્કીંગ લગભગ અશક્ય છે. આવી માનવ શક્તિના વર્તન, વલણ તથા વ્યવહારના સમન્વયથી કોઈપણ બેન્ક પ્રગતિ હાંસલ કરી શકે છે. જેનું મહત્વ સ્વિકારીને બેન્ક દ્વારા કર્મચારીઓ વધુ સારી ગ્રાહક સેવાઓ આપી શકે તે માટે વિવિધ તાલિમ કાર્યક્રમોમાં મોકલવામાં આવે છે. આપણી બેન્ક ઈન્ડિયન ઈન્સ્ટીટ્યુટ ઓફ બેન્કર્સનું સભ્યપદ પણ ધરાવે છે. જેથી કર્મચારીઓ વ્યવસાયિક જ્ઞાન મેળવી બેન્કના વિકાસમાં ઉપયોગી બની શકે. બેન્કના કર્મચારીઓને પ્રોફેશનલ ડીગ્રી મેળવવા માટે પ્રોત્સાહિત કરવામાં આવે છે. બેન્કનો કર્મચારી દીઠ કુલ બીઝનેસ તા.૩૧-૦૩-૨૦૧૭ ના રોજ રૂ.૬૦૧.૬૮ લાખ થયેલ છે, જે ગત વર્ષ કરતાં રૂ.૪૬.૨૮ લાખનો નોંધપાત્ર વધારો દર્શાવે છે.
- **બેન્ક દ્વારા બે નવી શાખાઓનો શુભારંભ :** રીઝર્વ બેન્ક ઓફ ઈન્ડિયા દ્વારા મળેલી મંજૂરીના આધારે, આપણી બેન્કે માર્કેટીંગ ચાર્ડ, બેડી (રાજકોટ) અને ઝાંઝરડા રોડ (જુનાગઢ) ખાતે બે નવી શાખાઓનો શુભારંભ કરેલ છે. આ સાથે બેન્કની કુલ ૧૦ શાખાઓ થયેલ છે. જ્યારે GIDC, દરેડ (જામનગર) ખાતે ટુંક સમયમાં નવી શાખા ખોલવામાં આવશે.
- **ગ્રાહક સેવા :** વર્તમાન સ્પર્ધાત્મક સમયમાં પારદર્શક અને શ્રેષ્ઠ ગ્રાહક સેવા બેન્કની પ્રગતિ અને વિશ્વાસનું પ્રતિક છે. બેન્ક દ્વારા ગ્રાહક સેવા વધુ સુદ્રઢ બનાવવાના હેતુથી નીચે મુજબની વિશેષ સેવાઓ ગ્રાહકોને પ્રદાન કરવામાં આવે છે.
  - (૧) RTGS/NEFT દ્વારા ફંડ ટ્રાન્સફર.
  - (૨) ભારતભરના કોઈપણ શહેર ઉપર ડીમાન્ડ ડ્રાફ્ટ.
  - (૩) રાજકોટ શાખા ખાતે GSPC ના ગેસબીલ ભરવાની સુવિધા.
  - (૪) ખાતેદારોને કોઈપણ ચાર્જ વગર પર્સનલાઈઝડ ચેકબુક.
  - (૫) મુખ્ય શાખામાં નોન જયુડીશીયલ સ્ટેમ્પ ફ્રેન્કીંગની સુવિધા.
  - (૬) ખાતાના વ્યવહારની જાણકારી માટે વિનામુલ્યે SMS એલર્ટ.
  - (૭) રજીસ્ટર્ડ મોબાઈલ નં. ઉપરથી '૮૦૯ ૮૦૯ ૪૪૦૦' ઉપર મીસડ કોલ દ્વારા બેલેન્સની જાણકારી.
- **આપણી બેન્ક પ્રધાનમંત્રી જીવન જ્યોતિ વીમા યોજના** અંતર્ગત લાઈફ ઈન્સ્યોરન્સ કોર્પોરેશન ઓફ ઈન્ડિયા સાથે તેમજ **પ્રધાનમંત્રી સુરક્ષા વીમા યોજના** અંતર્ગત ન્યુ ઈન્ડિયા એસ્યોરન્સ કંપની સાથે જોડાયેલ છે. આ બંને વીમા યોજના દરેક નાગરિક માટે ખૂબ જ લાભદાયી છે. આથી દરેક સભાસદો, ગ્રાહકો, શુભેચ્છકોને આ યોજનામાં જોડાવા વિનંતી છે.
- **સભાસદ ગૃપ જનતા પર્સનલ અકસ્માત વીમા પોલિસી :** બેન્ક દ્વારા વ્યક્તિગત દરજજે સભાસદ તરીકે નોંધાયેલ હોય તેવા તમામ સભાસદો માટે રૂ.૩ લાખની "ગૃપ જનતા પર્સનલ અકસ્માત વીમા પોલિસી" રીન્યુ કરવામાં આવેલ છે. આ યોજના હેઠળ ચાલુ વર્ષે ૨(બે) સભાસદોના પરિવારજનોને કુલ રૂ.૬ લાખનું વળતર આપવામાં આવેલ છે.



# The Veraval Mercantile Co-Operative Bank Ltd.

- **શ્રદ્ધાંજલિ :** અહેવાલના વર્ષ દરમિયાન આપણી બેન્કની સુત્રાપાડા શાખા સલાહકાર કમીટીના સભ્યશ્રી ઓસમાણભાઈ યુ. એંબાણીનું દુઃખદ અવસાન થયેલ છે. તેમના અવસાનથી આપણી બેન્કને ન પુરી શકાય તેવી ખોટ પડી છે. ધી વેરાવળ મર્કન્ટાઈલ કો-ઓપરેટીવ બેન્ક લી. પરિવાર વતી હું દિલગીરીની લાગણી વ્યક્ત કરું છું અને પ્રભુ દિવંગતના આત્માને ચીર શાંતિ પ્રદાન કરે તેવી પ્રાર્થના સાથે તેમની સેવાઓને બીરદાવી શ્રદ્ધાંજલિ અર્પણ કરું છું.
- **આભાર દર્શન :** બેન્કના પારદર્શક અને સફળ વહીવટમાં મદદરૂપ થનાર તથા બેન્કને પ્રગતિના નવા સોપાન સર કરવામાં પોતાનો અમૂલ્ય સમય ફાળવીને સહાયભૂત થનાર સતત પ્રવૃત્તિશીલ એવા મેનેજિંગ ડીરેક્ટરશ્રી નવીનભાઈ એચ. શાહ તથા જોઈન્ટ મેનેજિંગ ડીરેક્ટર શ્રીમતિ ભાવનાબેન એ. શાહ તેમજ બોર્ડ ઓફ ડીરેક્ટર્સના તમામ સભ્યો અને શાખા સલાહકાર કમીટીઓના સભ્યશ્રીઓનો અંતઃકરણ પૂર્વક આભાર માનું છું.

બેન્કના રોજબરોજના કાર્યક્ષમ સંચાલનમાં યોગદાન આપનાર જનરલ મેનેજરશ્રી તથા બેન્કના સર્વે કર્મચારી મિત્રોએ કરેલ કામગીરીની નોંધ લઈ સહુને ધન્યવાદ આપું છું.

રીઝર્વ બેન્ક ઓફ ઈન્ડિયા, સ્ટેટ રજીસ્ટ્રારશ્રી (સ.મં.), ગીર સોમનાથ જિલ્લાના જિલ્લા રજીસ્ટ્રારશ્રી, (સ.મં.), NAFCUB અને ગુજરાત અર્બન કો-ઓપરેટીવ બેન્કસ ફેડરેશનના ચેરમેનશ્રી જયોતિન્દ્રભાઈ મહેતા, સૌરાષ્ટ્ર કચ્છ અર્બન કો-ઓપ. બેન્કસ ફેડરેશનના ચેરમેનશ્રી વિક્રમભાઈ વી. તન્ના, ગુજરાત રાજ્ય સહકારી સંઘ, જુનાગઢ જિલ્લા સહકારી સંઘ, ગુજરાત સ્ટેટ કો-ઓપ. બેન્ક લી., જુનાગઢ જિલ્લા સહકારી બેન્ક લી., સ્થાનિક તેમજ બહારગામની રાષ્ટ્રીયકૃત, ખાનગી તથા નાગરિક સહકારી બેન્કો, બેન્કના સ્ટેચ્યુટરી ઓડીટરશ્રી મે. એ. ડી. રૂપારેલ એન્ડ કું., કન્કરન્ટ ઓડીટરશ્રી સંજયભાઈ થડેશ્વર, લીગલ એડવાઈઝર્સ, વેલ્યુઅર્સ, વિગેરે તરફથી મળેલ ઉપયોગી માર્ગદર્શન અને સલાહ તેમજ સહકાર માટે પણ બોર્ડ ઓફ ડીરેક્ટર્સ વતી હાર્દિક આભારની લાગણી વ્યક્ત કરું છું.

અંતમાં, બેન્કની વિકાસ યાત્રામાં સહભાગી બનવા બદલ સર્વે સભાસદો, ગ્રાહકો, શુભેચ્છકોનો હું આભારી છું. આપ સર્વે તરફથી સતત ૪૬ વર્ષોથી બેન્કને જે સહકાર મળેલ છે તે બદલ હું બોર્ડ ઓફ ડીરેક્ટર્સ વતી કૃતજ્ઞતા વ્યક્ત કરું છું. તેમજ મને શ્રદ્ધા અને વિશ્વાસ છે કે, બેન્કના ભાવિ વિકાસના પંથમાં આપ સહુનો સાથ અને સહકાર હંમેશા મળતો રહેશે.

બોર્ડ ઓફ ડીરેક્ટર્સ વતી,  
ડૉ. કે. એ. ફીચડીયા  
(M.S., FICS)  
ચેરમેન



## STATUTORY AUDIT REPORT

To,  
The Members of  
The Veraval Mercantile Co-op. Bank Ltd.

We were appointed as statutory auditor for the accounting year 2016-17 of your bank by the order No. ASN/2460/J-4/356/2016 DATED 06.06.2016 of Hon. Registrar, Co. Operatives Societies, Gujarat State, Gandhinagar. Subject to conditions of the order and based on the information given by the bank from time to time we have completed procedures of audit. We have verified the Balance Sheet, Profit & Loss Account statements and accounting records and reports as under.

We conducted our audit in accordance with auditing standards generally accepted in India. Those standards require that we plan and perform the audit to obtain reasonable assurance about whether the financial statements are free from material misstatements. An audit includes examining on test basis, evidence supporting the amount and disclosure in the financial statements. An audit also includes assessing the accounting principles used and significant estimates made by the management, as well as evaluating the overall financial statement presentation. We believe that our audit provides a reasonable basis for our opinion.

Keeping in view of above stated principles, we have carried out audit of The Veraval Mercantile Co-Operative Bank Ltd., having its Administrative office at "Suvas", 1st Floor, Junagadh Road, VERAVAL - 362 266. (Therein after called "The bank"), and all the branches of the bank for the year 2016-17 and subject to the enclosures, separate audit memo and our remarks therein and attached accounts, to read with and subject to disclosures and notes on accounts therein attached herewith (forming part of the audit report), we report that,

- 1) The board of directors of the bank is running bank's management within the provisions of co-operative Act-Rules and Byelaws, and board of director has complied provisions of Act and rules.
- 2) The Board of Directors has adhered to the directive, circulars and guidelines issued by RBI from time to time.
- 3) The Bank has maintained the books of accounts, annual accounts / Accounting Methods in the context of RBI's Instructions / Provisions of the Co-operative Societies Act.
- 4) Bank's financial statement as on March 31, 2017 reflects true and fair view of the financial position.
- 5) In our opinion, the balance sheet, profit and loss account dealt with by this report is in compliance with the accounting standards issued by the Institute of Chartered Accountants of India.
- 6) Bank has properly maintained SLR & CRR standards as prescribed by the Reserve Bank of India from time to time.
- 7) Bank has made proper classification of NPA as per the Reserve Bank of India guidelines and sufficient provisioning for NPA is made as prescribed by Reserve Bank of India.
- 8) The advances allowed to members of the board of directors or their relative are as per RBI guidelines and in terms of provisions of co-operative law. All such advances are recoverable.
- 9) Bank's Designatories or directors have not attracted any disqualification specified in the cooperative rules and byelaws.
- 10) Bank has provided all information and explanations necessary for the purpose of Bank's audit and they have been found satisfactory to us.
- 11) In our opinion and to the best of our information and according to the explanations given to us, the said accounts read together with other "Disclosure and Notes on Accounts" give a true and fair view in conformity with the Accounting Principles generally accepted in India.
  - a) In the case of the Balance Sheet, of the state of affairs of the Bank as at 31.03.2017
  - b) In the case of the Profit and Loss Account, of the profit of the Bank for the year ended on that date.

Date : 25/08/2017  
Place : Amreli.

**For A. D. Ruparel & Co.**  
Chartered Accountants  
Anil D. Ruparel  
Mem. No. 35288, Panel No. 733  
Amreli.



# The Veraval Mercantile Co-Operative Bank Ltd.

## Balance Sheet as on 31st March, 2017

31.03.2016	Capital & Liabilities		31.03.2017
12,50,00,000-00	<b>1. Share Capital :</b>		
	(A) Authorised Share Capital		12,50,00,000-00
	12,50,000 Shares of Rs. 100/- each		
	(B) Paidup Share Capital :		
	9,94,974 Shares of Rs. 100/- each		
	of which above held by :-		
8,50,77,300-00	1. Individuals	9,94,97,400-00	
----	2. Co-operative Societies	----	
----	3. State Government	----	9,94,97,400-00
	<b>2. Reserve Fund &amp; Other Reserves :</b>		
5,48,18,479-27	1. Reserve Fund	6,35,19,639-27	
3,21,15,143-98	2. Building Fund	4,17,02,316-98	
45,25,793-00	3. Dividend Equilization Fund	46,25,793-00	
4,27,63,856-34	4. N.P.A. Provisions	5,32,68,856-34	
	<b>5. Other Funds &amp; Reserves</b>		
3,89,325-72	1. Celebration Fund	4,06,825-72	
7,67,970-73	2. Sabhasad Kalyannidhi Fund	7,75,470-73	
11,07,971-94	3. Charity Fund	13,72,971-94	
77,135-78	4. Co-op Propaganda Fund	32,135-78	
65,000-00	5. Contingency Reserve Fund	65,000-00	
7,481-57.	6. Staff Welfare Fund	7,481-57	
1,77,28,706-00	7. Investment Depreciation Fund	3,13,28,706-00	
1,01,48,739-46	8. Contingent Provision Ag. Standard Assets	1,11,68,818-88	
2,07,70,000-00	9. Investment Fluctuation Reserve	3,86,70,000-00	
8,77,19,822-00	10. Building Revaluation Reserve Fund	8,33,33,831-00	
46,50,000-00	11. Sp. Reserve U/s. 36 of Income Tax	66,50,000-00	
1,09,79,723-24	12. Bed Debt Res. Fund U/s. 67-K of Co-op. Soc. Act	1,57,94,723-24	35,27,22,570-45
----	<b>3. Principal Subsidiary State Partnership Fund :</b>		----
	<b>4. Deposits &amp; Other Accounts :</b>		
	<b>(1) Fixed Deposit :</b>		
229,59,74,004-78	(A) Individuals 265,45,45,098-78		
----	(B) Cent. Co-op. Banks ----		
85,97,027-00	(C) Other Societies 1,05,34,768-00	266,50,79,866-78	
	<b>(2) Savings :</b>		
76,75,23,616-72	(A) Individuals 117,34,70,370-91		
----	(B) Cent. Co-op. Banks ----		
15,99,330-70	(C) Other Societies 9,35,382-68	117,44,05,753-59	
	<b>(3) Current :</b>		
27,56,79,111-31	(A) Individuals 44,30,47,379-96		
----	(B) Cent. Co-op. Banks ----		
7,39,364-77	(C) Other Societies 11,43,676-02	44,41,91,055-98	
----	<b>4. Call Deposit :</b>	----	428,36,76,676-35
372,38,24,904-31	<b>TOTAL C/F....</b>		473,58,96,646-80

## Balance Sheet as on 31st March, 2017

31.03.2016	Assets		31.03.2017
5,77,82,000-00 8,17,95,769-16	<b>1. Cash :</b> (A) On Hand (B) With R.B. I., S.B.I. & State / Central Co-op. Banks.	13,35,54,673-26 5,27,83,224-55	<b>18,63,37,897-81</b>
3,76,32,876-73 ----	<b>2. Balance With other Banks :</b> (A) Current Deposits (B) Savings Bank Deposits	4,75,80,231-08 ----	
29,95,35,304-00 ----	(C) Fixed Deposits (Annexure - I)	47,97,12,532-00	<b>52,72,92,763-08</b>
----	<b>3. Money at Call &amp; Short Notice :</b>		---
105,81,85,811-00 ----	<b>4. Investments : (Annexure - II)</b> (A) In Central & State Govt. Securities (B) Other Trust Securities	161,57,39,567-00 ----	
17,05,000-00	(C) Co-Op Bank's Share	17,05,000-00	
4,01,11,000-00 ----	(D) Other Investments	13,51,11,000-00	<b>1,75,25,55,567-00</b>
----	<b>5. Investment out of the Principal Subsidiary State Partnership Fund :</b>		---
134,92,57,120-83	<b>6. Advances :</b> (i) Short Term Loans , Cash Credits, Overdrafts, Advances against property mortgage, Gold Loan & Bills Discounted; of which Secured Against. (A) Govt. & Other Approved Securities. —NIL— (B) Against Other Real Securities. Rs. 139,82,67,637-15  of the above Advances with Individuals Rs. 140,18,59,574-73  Of which Overdue : Rs. 4,22,97,612-56  of which Bad & Doubtful : —NIL—	140,18,59,574-73	
<b>292,60,04,881-72</b>	<b>TOTAL C/F.....</b>	<b>140,18,59,574-73</b>	<b>246,61,86,227-89</b>





# The Veraval Mercantile Co-Operative Bank Ltd.

## Balance Sheet as on 31st March, 2017

31.03.2016	Capital & Liabilities		31.03.2017
372,38,24,904-31	TOTAL B/F.....		473,58,96,646-80
---	<b>5. Borrowings :</b>		
---	1. From RBI/State/Central Co-op. Banks	---	
---	2. From SBI & other Notified Banks	---	
---	3. From State Government	---	
---	4. From others	---	---
9,07,874-00	<b>6. Bills For Collection :</b> being Bills Receivable as per contra entry		9,49,578-00
---	<b>7. Branch Adjustment :</b>	---	6,99,215-56
4,57,39,217-00	<b>8. Overdue Interest Reserve :</b> NPA Interest Receivable (Contra)		4,72,49,093-00
1,75,31,264-00	<b>9. Interest Payable :</b>		75,80,903-00
	<b>10. Other Liabilities :</b>		
6,11,505-50	1. Pay Order	4,95,838-00	
20,69,720-75	2. Unclaimed Dividend	23,87,504-00	
27,30,012-00	3. Staff Bonus Payable	29,83,818-00	
59,599-00	4. D. D. Payable	38,290-00	
3,83,09,878-79	5. Staff Gratuity	4,06,76,157-49	
3,61,49,631-00	6. Staff Leave Encashment	4,36,90,762-00	
10,38,321-83	7. Outside Liability Reserve	10,38,321-83	
6,00,000-00	8. Education Contribution	---	
27,21,144-00	9. Sp. Reserve For Other Liabilities	32,21,144-00	
1,34,21,722-35	10. Sundries	1,70,06,162-94	11,15,37,998-26
	<b>11. Profit &amp; Loss A/c. :</b>		
	Profit as per last Balance Sheet	3,21,00,000-00	
	Less : Appropriations	3,21,00,000-00	
3,21,00,000-00	Add : Profit for the year brought from Profit and Loss Account	4,25,00,000-00	4,25,00,000-00
	<b>12. Contingent Liabilities :</b>		
(3,93,142-42)	1. DEAF Scheme	(3,93,142-42)	
(10,000-00)	2. Guarantees Issued	(65,000-00)	
391,78,14,794-53	<b>GRAND TOTAL</b>		494,64,13,434-62

As Per Our Seperate Report of even Date

For, **A. D. RUPAREL & CO.**  
Chartered Accountants  
Sd/- (Anil D. Ruparel)  
Mem. No. 35288 Panel No. 733  
Amreli.  
Date : 25.08.2017

Seal

**Atul D. Shah**  
(MBA, CAIIB)  
General Manager

## Balance Sheet as on 31st March, 2017

31.03.2016	Assets		31.03.2017
292,60,04,881-72	<b>TOTAL B / F ....</b>	<b>140,18,59,574-73</b>	<b>246,61,86,227-89</b>
52,98,75,872-11	(ii) Medium Term Loan : of which (A) Against Government Securities : -- NIL -- (B) Against Other Real Securities : Rs. 57,67,92,738-00 Of the Above Advances with Individuals : Rs. 59,83,14,742-11 of which Overdue : Rs. 27,32,155-75	59,83,14,742-11	
15,81,24,364-49	(iii) Long Term Loan : of which all advances to Individuals against Real Securities Of which Overdue : Rs. 15,16,135-50	15,40,43,608-99	215,42,17,925-83
2,13,03,865-75	<b>7. Interest Receivable :</b> 1. Interest Receivable Of which Overdue : -- NIL --	3,56,75,788-00	
4,57,39,217-00	2. NPA Interest Receivable (Contra)	4,72,49,093-00	8,29,24,881-00
9,07,874-00	<b>8. Bills Receivable :</b> being Bills for collection as per contra entry		9,49,578-00
19,28,279-07	<b>9. Branch Adjustments :</b>		.....
11,80,02,905-00	<b>10. Fixed Assets Less Depreciation :</b> of which Revaluation Assets Rs. 8,33,33,831-00		11,27,33,021-00
2,27,37,566-17	<b>11. Furniture Fixtures Less Depreciation :</b>		2,60,09,736-05
9,40,012-92	<b>12. Other Assets :</b> 1. Stationery Stock & Computer Component	18,33,866-12	
2,77,574-00	2. Stamp Paper Stock	10,21,809-00	
3,73,10,494-30	3. Inv. Under LIC GGCA Gratuity Scheme	4,21,91,884-25	
3,43,59,471-00	4. Inv. Under LIC Leave Encashment Scheme	3,77,90,762-00	
6,75,711-16	5. Service Tax Receivable	7,79,725-64	
1,36,66,340-00	6. Advance Income Tax	1,62,44,917-00	
59,60,365-84	7. Sundries	35,29,100-84	10,33,92,064-85
----	<b>13. Non Banking Assets acquired in satisfaction of claims</b>		.....
391,78,14,794-53	<b>GRAND TOTAL</b>		494,64,13,434-62

**Bhav nab en A. Shah**  
Joint Managing Director

**Navin bhai H. Shah**  
Managing Director

**Dr. Kumud chandra A. Fichadia**  
Chairman (M.S., FICS)



# The Veraval Mercantile Co-Operative Bank Ltd.

## Profit & Loss Account for the year ended 31st March, 2017

31.03.2016	Expenditure		31.03.2017
22,76,62,293-02	1. <b>Interest Paid :</b>		
12,292-72	1. On Deposits	24,35,79,878-75	
	2. On Borrowings	1,07,391-96	24,36,87,270-71
5,15,27,522-70	2. Salaries, Allowances & Provident Fund.		5,62,72,263-92
57,39,272-80	3. Rent, Electricity & Insurance Expenses		70,98,638-11
1,06,724-00	4. Legal Expenses		3,65,547-00
1,96,152-00	5. Medical Allowance & Re-Imbursement		3,18,714-00
5,68,603-52	6. Postage, Telegrams & Telephone Charges		8,71,840-46
3,69,485-00	7. Audit Fee		2,40,000-00
51,42,825-34	8. Depreciation Expenses		72,25,432-62
6,76,538-17	9. Stationery Printing & Advertisement		7,68,088-28
72,34,380-26	10. Other Expenses		92,10,921-41
1,09,57,011-38	11. Income Tax Expenses		29,70,992-00
5,75,65,566-32	12. Profit After Income Tax Before Provision	10,18,13,141-42	
	13. <b>Provisions :</b>		
50,00,000-00	1. NPA Provision	1,05,00,000-00	
20,00,000-00	2. Investment Depreciation Fund	1,36,00,000-00	
40,15,000-00	3. Staff Gratuity Fund	15,00,000-00	
15,01,486-32	4. Cont. Provision Against Standard Assets	10,20,079-42	
27,30,012-00	5. Staff Bonus Payable	29,83,818-00	
28,19,068-00	6. Staff Overtime	33,09,244-00	
10,00,000-00	7. Sp. Reserve U/S. 36 Of Income Tax	20,00,000-00	
41,00,000-00	8. Leave Encashment	60,00,000-00	
8,00,000-00	9. Sp. Reserve for Other Liabilities	5,00,000-00	4,14,13,141-42
3,36,00,000-00	14. <b>Profit After Provision :</b>	6,04,00,000-00	
15,00,000-00	Apportion towards Investment Fluctuation Fund	1,79,00,000-00	1,79,00,000-00
3,21,00,000-00	15. <b>Net Profit Before Extraordinary Items</b>	4,25,00,000-00	
14,24,15,294-00	Add : MMCB Provision Credited to P&L A/c.	.....	
14,24,15,294-00	Less : MMCB Investment Written-Off	.....	
3,21,00,000-00	16. Net Profit After Extraordinary Items		4,25,00,000-00
	Transferred to Balance Sheet		
36,77,58,667-23	<b>GRAND TOTAL</b>		43,08,42,849-93

As Per Our Seperate Report of even Date

For, **A. D. RUPAREL & CO.**  
Chartered Accountants  
Sd/- (Anil D. Ruparel)  
Mem. No. 35288 Panel No. 733  
Amreli.  
Date : 25.08.2017

Seal

**Atul D. Shah**  
(MBA, CAIIB)  
General Manager



## Profit & Loss Account for the year ended 31st March, 2017

31.03.2016	Income		31.03.2017
23,54,45,653-60	1. <b>Interest Income :</b>		
11,69,38,288-79	1. On Advances	25,54,83,703-00	
	2. On Investments	13,13,85,036-74	38,68,68,739-74
5,42,798-10	2. Commission, Exchange & Brokerage		12,03,558-53
33,14,600-00	3. Safe Deposit Lockers rent Income		34,21,992-00
43,67,836-00	4. Profit on sale of Investments		3,39,01,725-00
----	5. House rent Income		---
71,49,490-74	6. Miscellaneous Income		54,46,834-66
36,77,58,667-23	<b>GRAND TOTAL</b>		43,08,42,849-93

**Bhavnaben A. Shah**  
Joint Managing Director

**Navinbhai H. Shah**  
Managing Director

**Dr. Kumudchandra A. Fichadia**  
Chairman (M.S., FICS)



# The Veraval Mercantile Co-Operative Bank Ltd.

## Annexure - I : Particulars of Fixed Deposits with other Banks as on 31.03.2017

No.	NAME OF BANKS	AMOUNT	TOTAL
1	Gujarat State Co-op. Bank	7,00,00,000-00	
2	Gujarat State Co-op. Bank (MAS Deposit)	4,00,000-00	
3	Canara Bank	7,92,00,000-00	
4	Central Bank of India	1,60,00,000-00	
5	H.D.F.C Bank	2,44,00,000-00	
6	I.D.B.I. Bank	7,97,00,000-00	
7	State Bank of India	3,18,12,532-00	
8	Syndicate Bank	9,90,00,000-00	
9	UCO Bank	7,92,00,000-00	47,97,12,532-00

## Annexure - II : Particulars of Investment as on 31.03.2017

No.	Particulars of Investment	Face Value	Purchase Amt.	Book Value as on 31.03.2017
<b>A</b>	<b>In Central and State Govt. Security (At Book Value)</b>			
<b>(i)</b>	<b>Held to Maturity (HTM)</b>			
1	6.01% GOI Bonds 2028	1,00,00,000-00	97,50,000-00	97,50,000-00
2	6.13% GOI Bonds 2028	4,00,00,000-00	4,00,79,000-00	3,99,35,395-00
3	6.17% GOI Bonds 2023	1,00,00,000-00	1,05,45,000-00	1,01,28,232-00
4	6.25% GOI Bonds 2018	1,00,00,000-00	1,04,96,000-00	99,99,997-00
5	8.32% GOI Bonds 2032	2,00,00,000-00	2,02,02,000-00	2,01,37,726-00
6	8.20% GOI Bonds 2022	2,00,00,000-00	2,02,94,000-00	2,01,06,911-00
7	8.20% GOI Bonds 2025	10,00,00,000-00	10,63,05,000-00	10,42,03,320-00
8	8.60% GOI Bonds 2028	5,00,00,000-00	5,25,75,000-00	5,21,78,840-00
9	8.15% GOI Bonds 2026	2,00,00,000-00	2,03,80,000-00	2,03,10,900-00
10	7.96% Maharashtra SDL 2026	5,00,00,000-00	5,09,90,000-00	5,08,91,000-00
11	7.99% Maharashtra SDL 2019	1,00,00,000-00	99,85,000-00	99,85,000-00
12	364 Days T Bill 12/04/2017	5,00,00,000-00	4,98,54,650-00	4,98,54,650-00
13	91 Days T Bill 13/04/2017	10,00,00,000-00	9,85,72,200-00	9,85,72,200-00
14	91 Days T Bill 04/05/2017	10,00,00,000-00	9,87,34,600-00	9,87,34,600-00
15	91 Days T Bill 11/05/2017	10,00,00,000-00	9,93,51,100-00	9,93,51,100-00
16	91 Days T Bill 25/05/2017	10,00,00,000-00	9,89,07,500-00	9,89,07,500-00
17	364 Days T Bill 27/04/2017	5,00,00,000-00	4,97,98,500-00	4,97,98,500-00
	<b>TOTAL (A - i)</b>	<b>84,00,00,000-00</b>	<b>84,68,19,550-00</b>	<b>84,28,45,871-00</b>

No.	Particulars of Investment	Face Value	Purchase Amount	Book Value as on 31.03.2017	Market Value as on 31.03.2017
<b>(ii)</b>	<b>Available for Sale (AFS)</b>				
1	6.57% GOI Bonds 2033	5,00,00,000-00	5,04,65,000-00	5,04,65,000-00	4,73,75,000-00
2	6.79% GOI Bonds 2029	15,00,00,000-00	15,22,91,250-00	15,22,91,250-00	14,69,70,000-00
3	6.97% GOI Bonds 2026	25,00,00,000-00	26,06,61,250-00	26,06,61,250-00	25,47,75,000-00
4	6.01% GOI Bonds 2028	10,00,00,000-00	10,09,97,596-00	10,09,97,596-00	8,96,50,000-00
5	7.35% GOI Bonds 2024	5,00,00,000-00	5,14,27,500-00	5,14,27,500-00	5,10,00,000-00
6	7.59% GOI Bonds 2029	10,00,00,000-00	10,73,17,500-00	10,73,17,500-00	10,21,50,000-00
7	91 Days T Bill 20/04/2017	5,00,00,000-00	4,97,33,600-00	4,97,33,600-00	4,97,33,600-00
	<b>Total (A - ii)</b>	<b>75,00,00,000-00</b>	<b>77,28,93,696-00</b>	<b>77,28,93,696-00</b>	<b>74,16,53,600-00</b>
	<b>Total (A)</b>	<b>159,00,00,000-00</b>	<b>1,61,97,13,246-00</b>	<b>1,61,57,39,567-00</b>	<b>---</b>

<b>B</b>	<b>In Other Trust Securities</b>	-- NIL --	-- NIL --	-- NIL --	-- NIL --
----------	----------------------------------	-----------	-----------	-----------	-----------

<b>C</b>	<b>In Co-Operative Bank's Share</b>				
1	Gujarat State Co-op. Bank	15,05,000-00	15,05,000-00	15,05,000-00	15,05,000-00
2	Junagadh District Co.op. Bank	2,00,000-00	2,00,000-00	2,00,000-00	2,00,000-00

<b>D</b>	<b>In Other Investments (as per Book Value)</b>				
1	7.11% NTPC Tax Free Bond	62,46,000-00	62,46,000-00	62,46,000-00	67,49,802-00
2	7.11% PFC Tax Free Bond	25,67,000-00	25,67,000-00	25,67,000-00	29,21,503-00
3	7.07% IRFC Tax Free Bond	1,51,00,000-00	1,51,00,000-00	1,51,00,000-00	1,58,55,000-00
4	7.04% NHAH Tax Free Bond	61,67,000-00	61,67,000-00	61,67,000-00	68,82,372-00
5	7.04% HUDCO Tax Free Bond	60,23,000-00	60,23,000-00	60,23,000-00	62,48,863-00
6	7.04% NABARD Tax Free Bond	40,08,000-00	40,08,000-00	40,08,000-00	41,92,769-00
7	Liquid Fund	9,50,00,000-00	9,50,00,000-00	9,50,00,000-00	9,50,00,000-00
	<b>Total (D)</b>	<b>13,51,11,000-00</b>	<b>13,51,11,000-00</b>	<b>13,51,11,000-00</b>	<b>13,78,50,309-00</b>
	<b>Total (A+B+C+D)</b>	<b>172,68,16,000-00</b>	<b>175,65,29,246-00</b>	<b>175,25,55,567-00</b>	<b>---</b>

## Grouping of Assets

### Balance Sheet : 31st March 2017

#### 1. Cash

Cash & Balances with RBI, SBI, State & Central Co-op. Bank	31.03.2017	31.03.2016
1. Cash on Hand	13,35,54,673-26	5,77,82,000-00
2. Gujarat State Co-op Bank	4,05,86,220-96	4,86,27,484-13
3. Junagadh Jilla Sahakari Bank	2,30,243-05	1,14,193-05
4. Rajkot District Co-op Bank	14,750-00	,79,750-00
5. State Bank of India	1,19,52,010-54	3,29,74,341-98
<b>TOTAL</b>	<b>18,63,37,897-81</b>	<b>13,95,77,769-16</b>

#### 2. Balance with other Banks

Particulars	31.03.2017	31.03.2016
<b>1 Current Accounts with Other Banks (In India)</b>		
<b>A. Nationalized Banks</b>		
a Bank Of Baroda	25,362-46	60,069-21
b Bank Of India	7,133-59	7,200-00
c Indian Bank	27,746-43	28,767-43
d Punjab National Bank	3,05,182-00	83,527-00
e IDBI Bank	1,69,057-00	1,05,815-00
f Syndicate Bank	4,712-00	----
<b>B. Co-operative Banks</b>		
g Cosmos Co-op. Bank - Bombay	5,92,336-19	5,92,336-19
h Cosmos Co-op. Bank - Ahmedabad	47,413-57	47,413-57
i R.N.S.B. - Rajkot	5,578-00	5,578-00
<b>C. Private &amp; Other Notified Banks</b>		
j H.D.F.C. Bank	2,86,16,771-41	1,45,20,705-53
k Axis Bank	1,25,549-59	1,36,394-59
l Yes Bank	1,76,53,388-84	2,20,45,070-21
<b>Sub Total</b>	<b>4,75,80,231-08</b>	<b>3,76,32,876-73</b>
<b>2 Balance in Deposits Accounts with Other Banks (In India)</b>		
<b>A. Nationalized Banks</b>		
a State Bank of India	3,18,12,532-00	3,16,35,304-00
b Uco Bank	7,92,00,000-00	3,84,00,000-00
c Indian Bank	----	1,00,00,000-00
d IDBI Bank	7,97,00,000-00	7,00,00,000-00
e Central Bank of India	1,60,00,000-00	----
f Syndicate Bank	9,90,00,000-00	----
g Canara Bank	7,92,00,000-00	----
<b>B. Co-operative Banks</b>		
h G.S.C - Ahmedabad	7,00,00,000-00	9,00,00,000-00
i G.S.C. Bank (M.A.S.)	4,00,000-00	4,00,000-00
<b>C. Private &amp; Other Notified Banks</b>		
j H.D.F.C. Bank	2,44,00,000-00	5,91,00,000-00
<b>Sub Total</b>	<b>47,97,12,532-00</b>	<b>29,95,35,304-00</b>
<b>TOTAL ( 1 + 2 )</b>	<b>52,72,92,763-08</b>	<b>33,71,68,180-73</b>



# The Veraval Mercantile Co-Operative Bank Ltd.

## 6. Advances

Advances	31.03.2017		31.03.2016	
	A/cs.	Amount	A/cs.	Amount
<b>1. SHORT TERM OVERDRAFT</b>				
a Clean Overdraft	23	5,24,371-08	47	7,68,725-30
b Cash Credit	67	11,35,64,810-32	70	9,29,04,447-90
c C.C. Hypothecation	249	39,43,27,956-22	331	42,85,87,414-05
d C.C. Pledge	1	2,904-50	2	75,74,907-50
e Fixed Deposit Overdraft	180	6,05,64,341-91	374	6,05,55,941-53
f Professional Cash Credit	10	50,80,738-94	15	73,82,146-19
g Secured Overdraft	119	4,71,39,771-10	217	6,62,15,892-57
h Vyapar Vikas Overdraft	156	40,35,12,923-41	155	32,97,10,294-64
i Project Development Overdraft	2	4,63,09,767-00	----	----
<b>Sub Total</b>	<b>807</b>	<b>107,10,27,584-48</b>	<b>1211</b>	<b>99,36,99,769-68</b>
<b>2. SHORT TERM LOAN</b>				
a Clean Loan	5	1,34,866-50	3	44,553-50
b Fixed Deposit Loan	190	2,08,22,754-00	244	3,49,06,397-00
c Gold & Silver Loan	2666	25,00,74,079-75	3319	31,80,07,400-65
d Festival Advance	----	29,32,700-00	----	25,99,000-00
e Project Development Loan	5	3,91,93,112-00	5	1,71,59,604-00
f Vehicle Loan	124	1,76,74,478-00	125	1,37,77,190-50
<b>Sub Total</b>	<b>2990</b>	<b>33,08,31,990-25</b>	<b>3696</b>	<b>38,64,94,145-65</b>
<b>Total Short Term Advances</b>	<b>3797</b>	<b>140,18,59,574-73</b>	<b>4907</b>	<b>138,01,93,915-33</b>
<b>3. MEDIUM TERM ADVANCES</b>				
a Hire-Purchase Loan	2	1,13,786-25	2	1,13,786-25
b Home Need Purchase Loan	2	42,390-00	5	25,133-00
c Property Mortgage Loan	216	7,47,77,252-75	224	6,05,97,053-50
d Professional Loan	4	19,35,363-00	4	31,24,929-00
e Salary Person Loan	188	1,06,20,712-00	228	1,20,80,467-75
f Staff Loan	67	1,09,01,292-00	77	96,77,845-00
g Staff Computer Loan	----	----	1	10,220-00
h Swarojgar Loan	28	7,54,305-00	45	10,28,685-00
i Student Computer Loan	2	6,091-00	3	55,032-00
j Term Loan	41	21,47,03,026-65	37	14,97,58,535-90
k Vyapar Vikas Loan	422	28,41,57,544-46	411	26,24,67,390-21
l Educational Loan	1	3,02,979-00	----	----
<b>Total Medium Term Advances</b>	<b>973</b>	<b>59,83,14,742-11</b>	<b>1037</b>	<b>49,89,39,077-61</b>
<b>4 LONG TERM ADVANCES</b>				
a Housing Loan	358	14,90,71,940-24	394	15,54,99,712-49
b Staff Housing Loan	45	37,77,844-75	34	19,14,606-00
c Staff Vehicle Loan	39	11,93,824-00	40	7,10,046-00
<b>Total Long Term Advances</b>	<b>442</b>	<b>15,40,43,608-99</b>	<b>468</b>	<b>15,81,24,364-49</b>
<b>TOTAL ( 1 + 2 + 3 + 4 )</b>	<b>5212</b>	<b>215,42,17,925-83</b>	<b>6412</b>	<b>203,72,57,357-43</b>



## 7. Interest Receivable

Particulars	31.03.2017	31.03.2016
1 On GOI Securities Investment	1,63,53,312-00	1,24,94,648-00
2 On Bank FD Investment	1,78,43,106-00	51,01,022-00
3 On Advances	14,79,370-00	37,08,195-75
4 On NPA (Contra)	4,72,49,093-00	4,57,39,217-00
<b>TOTAL</b>	<b>8,29,24,881-00</b>	<b>6,70,43,082-75</b>

## 10. Fixed Assets

Particulars	31.03.2017	31.03.2016
<b>Opening Balance</b>		
(i) Book Value	3,02,83,083-00	3,15,97,827-00
(ii) Revalued Assets	8,77,19,822-00	9,23,36,655-00
<b>Add :</b> Addition during the year	3,74,345-00	----
<b>Add :</b> Addition on Revaluation of Properties	----	----
<b>Less :</b> Deduction during the year	----	----
<b>Gross Value</b>	11,83,77,250-00	12,39,34,482-00
<b>Less :</b> Depreciation	56,44,229-00	59,31,577-00
Premises Depr. - Rs. 12,58,238-00		
Revaluation Assets Depr. - Rs. 43,85,991-00		
(Adjusted against the Revaluation Reserve)		
<b>Closing Balance</b>	<b>11,27,33,021-00</b>	<b>11,80,02,905-00</b>

## 11. Furniture, Fixtures

Particulars	31.03.2017	31.03.2016
<b>At Cost Value Opening Balance</b>	2,27,37,566-17	2,14,94,970-51
<b>Add :</b> Addition during the year	94,37,135-00	64,66,879-00
<b>Less :</b> Deduction during the year	1,97,770-50	13,96,202-00
<b>Gross Value</b>	3,19,76,930-67	<b>2,65,65,647-51</b>
<b>Less :</b> Depreciation	59,67,194-62	38,28,081-34
<b>Net Written Down Value</b>	<b>2,60,09,736-05</b>	<b>2,27,37,566-17</b>



# The Veraval Mercantile Co-Operative Bank Ltd.

## Grouping of Income Profit & Loss A/c : 31st March 2017

### 1. Interest Income

Particulars	31.03.2017	31.03.2016
<b>1 Interest on Advances</b>		
a Short Term Advances	15,06,83,280-00	15,38,98,030-35
b Medium Term Advances	8,62,42,605-75	6,35,12,870-00
c Long Term Advances	1,85,57,817-25	1,80,34,753-25
<b>Sub Total</b>	<b>25,54,83,703-00</b>	<b>23,54,45,653-60</b>
<b>2 Interest on Investments</b>	13,13,85,036-74	11,69,38,288-79
<b>TOTAL</b>	<b>38,68,68,739-74</b>	<b>35,23,83,942-39</b>

## Grouping of Expenditure Profit & Loss A/c : 31st March 2017

### 1. Interest Paid

Particulars	31.03.2017	31.03.2016
<b>1 Interest Paid on Deposits</b>		
a Demand Deposits	----	----
b Savings Deposits	3,72,59,414-75	2,76,49,351-02
c Term Deposits	20,63,20,464-00	20,00,12,942-00
<b>Sub Total</b>	<b>24,35,79,878-75</b>	<b>22,76,62,293-02</b>
<b>2 Interest paid on Borrowings</b>	1,07,391-96	12,292-72
<b>TOTAL</b>	<b>24,36,87,270-71</b>	<b>22,76,74,585-74</b>

### 3. Rent, Electricity & Insurance etc. Exp

Particulars	31.03.2017	31.03.2016
1 Office Rent	6,94,020-00	----
2 House & Education Tax	2,27,148-00	2,11,346-00
3 Electrical	12,61,207-11	13,04,779-80
4 Insurance	6,26,363-00	1,03,174-00
5 Deposit Insurance Premium	35,51,690-00	30,94,680-00
6. Member Insurance Policy	7,38,210-00	10,25,293-00
<b>TOTAL</b>	<b>70,98,638-11</b>	<b>57,39,272-80</b>

## SIGNIFICANT ACCOUNTING POLICIES & NOTES TO FORMING PARTS OF ACCOUNTS

### A. Basis of Preparation:

These accounts are prepared by following the going concern concept on historical cost basis, consistently, and are in conformity with the statutory provisions required under Banking regulation Act, 1949 and in accordance with the Generally Accepted Accounting Principles, circulars and guidelines issued by the Reserve Bank of India ('RBI'), Accounting Standards ('AS') issued by the Institute of Chartered Accountants of India ('ICAI'), to the extent applicable and current practices prevailing within the banking industry in India, except in the cases raised in this audit report.

### B. Significant Accounting Policies:

#### 1. Use of Estimates (Accounting Standard - 5):

The presentation of the Financial Statements in conformity with the Generally Accepted Accounting policies requires the management to make estimates and assumptions that affect the reported amount of Assets and Liabilities, Revenues and Expenses and disclosure of contingent liabilities. Such estimates and assumptions are based on management's evaluation of relevant facts and circumstances as on date of Financial Statements. Difference between the actual results and estimates are recognized in the period in which the results are known / materialized.

#### 2. Revenue recognition (Accounting Standard - 9):

Revenue is recognized only when it can be reliably measured and it is reasonable to expect ultimate collection. Income and expenditure are accounted on accrual basis, except otherwise stated.

**(I) Income :** Interest and other income are being accounted on accrual basis except following which are recognized on realization basis as per RBI guidelines.

- i. Interest and other income on NPA
- ii. Locker Rent
- iii. Dividend on shares of Co-Operative Institutions
- iv. Commission, Exchange, Brokerage Income
- v. Profit or Loss on sale of investments

**(II) Expense:** Revenue expenditure is accounted for on accrual basis except the following which are recognized on payment basis:

- i. Interest payable on matured and overdue deposits
- ii. Postage, Telephone, Electricity & Local authorities dues
- iii. Leave Encashment Payment

#### 3. Investments (Accounting Standard – 13):

The transactions in Government Securities are recorded on "Settlement Date". Investments other than Government Securities are recorded on "Trade Date".

##### (i) Classification & Valuation

As per Reserve Bank of India guidelines, Investments are classified in three categories viz.;

(i) Held to Maturity (ii) Available for Sale (iii) Held for Trading.

Disclosure of investment under the three categories mentioned above is under five –classification viz.

- (1) Government securities (Center & State)
- (2) Other approved securities
- (3) Shares of other Co-Operative institutions.
- (4) Bonds of PSUs
- (5) Others



# The Veraval Mercantile Co-Operative Bank Ltd.

Basis of Valuation and Treatment in the financial statement are as under.

Sr. No.	Investment Classification	Definition of Category	Basis of Valuation
1	Held to Maturity	Investments that the Bank intends to hold till maturity Date.	At acquisition costs* unless it is more than face value, in which case the premium is amortized over the period remaining maturity.
2	Held for Trading	Investments that are held principally for resale within 90 days from the date of purchase are classified as "Held for Trading".	Marked to market category wise and the resultant diminution are recognized in Profit & Loss Account and appreciation is ignored.
3	Available for Sale	Investments, which are not classified in the above two categories, are classified as "Available for Sale (AFS)".	Individual script in this category is marked to under market quarterly basis and depreciation under any script is recognized and provided for. The appreciation, if any under any script is ignored till it is realized.

**\* In determining the acquisition cost of an investment:**

- (a) Brokerage, commission, securities transaction tax etc. paid in connection with acquisition of investments are expensed upfront and excluded from cost.
- (b) Broken period interest paid / received on debt instruments is treated as interest expense/income and is excluded from cost/ sale consideration.
- (ii) An investment is classified as HTM, HFT or AFS at the time of its purchase and subsequent shifting amongst categories is done in conformity with regulatory guidelines. Category wise security as at 31/03/2017 is shown separately in annexure appended to Balance Sheet.
- (iii) Profit on Sale of Investment is considered on FIFO basis.
- (iv) Transfer of securities from HFT/AFS category to HTM category is carried out at the lower of acquisition cost/book value/market value on the date of transfer. The depreciation, if any, on such transfer is fully provided for. However, transfer of securities from HTM category to AFS category is carried out on acquisition price/ book value. After transfer, these securities are immediately revalued and resultant depreciation, if any, is provided.
- (v) Treasury Bills and Commercial Papers are valued at carrying cost.
- (vi) The bank had required to make provision of Investment Fluctuation Reserve @ 5% of the securities held under Available for Sale and Held for Trading. The Required provision under this head is Rs. **3,86,44,685/-** against the bank had made a provision of **Rs. 3,86,70,000/-**.
- (vii) The Required Provision Under the head of Investment Depreciation Reserve is **3,12,40,096/-** against which the bank had made a provision of Rs. **3,13,28,706/-**.

**4. Loans /Advances and Provisions thereon :**

The Bank has followed prudential norms formulated by Reserve Bank of India, from time to time, as to Asset Classification, Income Recognition and Provisioning on Advances and has accordingly classified its advances into Standard, Sub-standard, Doubtful and Loss Assets. The Details of Classification wise advances are as under.

(Rs. in Lakh)

Sr. No.	Advances Classification	Total Advances	Provision Required	Provision Made
1	Standard Assets	21094.96	85.12	111.69
2	Sub Standard	72.93	8.14	690.64
3	Doubtful Assets	312.76	94.16	
4	Loss Assets	61.53	61.53	



## 5. Fixed Assets Depreciation and Amortization (Accounting Standard-10 & 6):

- 5.1 Fixed assets are carried at cost less accumulated depreciation/amortization.
- 5.2 Fixed assets are depreciated on Written down Value (WDV) method at the rates considered appropriate by Management and Computers & Peripherals are depreciated on straight line method in 3 years as per RBI guidelines. On addition in assets other than Computer & Peripherals the bank provide depreciation from the date of purchase / acquisition on day wise calculation.
- 5.3 Cost includes cost of purchase and all expenditure such as site preparation, installation costs and professional fees incurred on the asset before it is put to use. Subsequent expenditure incurred on assets put to use is capitalized only when it increases the future benefits from such assets or their functioning capability.
- 5.4 Depreciation attributable to revalued portion is charged to the Revaluation Reserve Account. No revaluation is done during the year 2016-17.
- 5.5 The rates of depreciation and method of charging depreciation in respect of Assets are as under:

Sr.No.	Description of Assets	Method of Depreciation	Rate of Depreciation
1	Building	WDV	5%
2	Safe Deposit Lockers	WDV	10%
3	Computer & Software	Straight Line	33.33%
4	Library Books	WDV	10%

## 6. Impairment of Assets: (Accounting Standard-28):

Fixed Assets are reviewed for impairment whenever events or changes in circumstances warrant that the carrying amount of an asset may not be recoverable. Recoverability of assets to be held and used is measured by a comparison of the carrying amount of an asset to future net discounted cash flows expected to be generated by the asset. If such assets are considered to be impaired, the impairment to be recognized is measured by the amount by which the carrying amount of the asset exceeds the fair value of the asset.

## 7. Employee Benefits: (Accounting Standard-15):

1. Provisions for Gratuity and Leave Encashment payable on retirement are made as per actuarial valuation. For actuarial valuation the bank has tie up with the LIC of India. The Position of Fund as on 31/03/2017 is as under.

Sr. No.	Retirement Benefit	Amount Required to Meet Liability as per Actuarial Valuation	Provision made during the Year	Total Provisioning as at 31/03/2017	Excess / Short Provision as at 31/03/2017
1	Gratuity	4,23,66,466	15,00,000	4,06,76,157	(-) 16,90,309
2	Leave Encashment	4,00,28,233	60,00,000	4,36,90,762	(+)36,62,529

Interest due as at 31/03/2017 is reckoned, there will not be short provisioning for gratuity and considering Leave Salary actual payment liabilities at the time of retirement there will not be excess of provision of Leave Encashment.

2. The Bank has adopted the Provident Fund scheme. All eligible employees are entitled to receive benefits under the Bank's Provident Fund scheme. The Bank contributes monthly at a determined rate (currently 12% of employee's Basic pay +Dearness Allowance). These contributions are remitted to the Office of the Provident Fund regularly. The Employer's Contribution is charged to Profit & loss Account.
3. The Payment of Gratuity on Retirement or at the time of resignation shall be calculated as per the Payment of Gratuity Act, 1972.
4. Leave Encashment in respect of Privilege Leave and Sick Leave is the maximum accumulated up to 240 days and at the time of retirement or resignation maximum 480 days leave encashment or Balance of unearned leave which ever lower is paid.
5. Leave Encashment during the tenure of service is charged to Profit & loss Account of the Bank.
6. Provision has been made for bonus due for F.Y. 2016-17 which will be payable to employees in F.Y. 2017-18.



## 8. Taxes on income (Accounting Standard-22):

- No Provision is made for Current Tax as there is no current tax liability, as worked out in accordance with the provisions of the Income Tax Act, 1961. Rs. 29,70,992/- debited to Profit & Loss A/c. of current year is related to additional income Tax Liability resulted due to assessment proceeding for A.Y.2013-14 & 2014-15 finalized in current year.
- Deferred Tax resulting from “timing differences” that are temporary in nature between accounting and taxable profit is accounted for, using the tax rates and laws that have been enacted as on the Balance Sheet date. The deferred tax asset is recognized and carried forward only to the extent that there is a reasonable or virtual certainty, as the case may be, that the asset will be realized in future.
- No additional provision in respect of deferred tax liability is required as there is accumulated loss pending to be absorb during the current year.

## 9. Earnings per Share (Accounting Standard-20):

The Bank reports basic and diluted earnings per share in accordance with AS 20 - 'Earnings per Share' issued by the ICAI. Basic Earnings per Share are computed by dividing the net profit after tax for the year attributable to equity shareholders by the weighted average number of equity shares outstanding for the year. Further Earning per Share is also calculated on the basis of No of shares outstanding at the end of the year.

Sr.No.	Particulars	31.03.2017	31.03.2016
1	Net Profit After Tax & Provisions	4,25,00,000.00	3,21,00,000.00
2	Earnings Per Share on the basis of Weightage Avg. Equity Shares Method	47.64	42.64
3	Earnings Per Share on the basis of No. of Shares Outstanding at the Year End	42.71	37.73

## 10. Segmental Reporting (Accounting Standard-17):

The total Interest Income from Advances and Investment as compares to total income comes to **89.79%** and hence Revenue Segment is not classify as a Reporting Segment, however bank's branches are located at different geographical area. Thus, Reportable Segment as per geographical area is mentioned in Annexure-A of the report.

## 11. Provisions, Contingent Liabilities and Contingent Assets (Accounting Standard-29):

A provision is recognized when the union has a present legal or constructive obligation as a result of past event and it is probable that an outflow of resources will be required to settle the obligation in respect of which reliable estimate can be made. Provisions (excluding long term benefits) are not discounted to its present value and are determined, based on best estimate required to settle the obligation at the Balance sheet date. These are reviewed at each Balance sheet date and adjusted to reflect the current best estimates. Contingent liabilities are disclosed in the notes to the Financial Statements.

As per AS-29 - Provisions, Contingent Liabilities and Contingent Assets, issued by the Institute of Chartered Accountants of India, the Bank has made a following provision for the contingent liability.

Sr.No.	Particulars	Amount	Remarks
1	Amount Kept Under DEAF Scheme	3,93,142.42	Contra Item Provision not Required.
2	Disputed Tax Liability	94,59,020.00	Provision Fully Made.

## 12. Special Reserves Created under Section 36 (i) (viii) of the Income Tax Act, 1961.

The Board of Directors of the Bank has passed a resolution approving creation of the reserve for Long Term Finance as defined in section 36(i)(Viii) of the Income Tax Act. In the current year the bank had provided the Rs. 20 lakh as a reserve out of the profits earned from the long term finance.

### 13. AS 18 – Related Party Disclosures Key Managerial Personnel:

#### • Revenue Transaction with Key Management Personnel

Sr.No.	Name of the Key Management Personnel	Rs. in Lakh
1	Atul D. Shah (General Manager)	8.05

#### • Loans granted to Key Managerial Personnel & their relatives :

Sr.No.	Key Management Personnel	Amount O/s as on 31.03.17 Rs. in Lakh
1	Board of Directors (Against FD)	111.68
2	Loans to Key Management Personnel	4.11

### 14. Net Profit:

The net profit is arrived at after:

- |   |   |
|---|---|
| i) Bad & Doubtful Debt Reserve (BDDR)       | ii) Investment Depreciation Fund            |
| iii) Investment Fluctuation Fund            | iv) Provision against Standard Assets       |
| v) Contribution towards Staff Gratuity Fund | vi) Contribution towards Staff Overtime     |
| vii) Contribution towards Bonus             | viii) Contribution towards Leave Encasement |
| ix) Contribution towards Special reserve    |   |

The accounting policies which are material or critical in determining the results of operations for the year or financial position are set out in the financial statements and are in consistent with those adopted in the financial statements for the previous year except in Deferred Tax Assets. The financial statements are prepared on accrual basis except as stated otherwise in the financial statements.

## NOTES TO FORMING PARTS OF ACCOUNTS

### 1. Change in Accounting Policies :

There is no change in accounting policies compare to previous year

### 2. Discloser of Information

(Rs. in Lakh)

Sr. No.	Particulars	₹ %	As on 31.03.2017	As on 31.03.2016
1	Capital to Risk Weighted Asset Ratio (CRAR)	%	14.87	13.31
2	Movement of CRAR	%	14.87	13.31
	a) Tier - I Capital	%	10.55	9.46
	b) Tier - II Capital	%	4.32	3.85
3	Investment			
	a) Book Value	₹	17525.56	11000.02
	Face Value	₹	17268.16	10818.16
	b) Market Value	₹	17302.31	10774.24

#### c) Category wise position of holding of "Investment"

Particulars	HTM			AFS		
	Face Value	Purchase Cost	Book Value	Face Value	Purchase Cost	Market Value
Govt. Securities	3400	3516.01	3476.27	7000	7231.60	6919.20
Other Securities - T Bill	5000	4952.19	4952.19	500	497.34	497.34



# The Veraval Mercantile Co-Operative Bank Ltd.

## d) Issuer Composition of Non-SLR Investment

(Rs. in Lakh)

No.	Issuer	Amount	Extent of 'below Investment grade securities'	Extent of 'unrated securities'	Extent of 'unlisted securities'
1	PSUs	401.11	----	----	----
2	Shares of Co-Op. Banks	17.05	----	----	----
3	Fixed Deposits	4797.13	----	----	----
4	Liquid Funds	950.00	----	----	----
5	Others	----	----	----	----
6	Provision Held towards Depreciation	----	----	----	----

## Non-performing, Non-SLR Investment

Particulars	Amount
Opening Balance	----
Additions during the year	----
Reduction during the year	----
Closing Balance	----
Total Provision held	----

4	<b>Advances against real estate, Construction Business and Housing</b>	₹	3131.30	2438.29
5	<b>Advances against Shares &amp; Debentures</b>	₹	-----	-----
6	<b>Advances to Directors, their Relatives, Companies/Firms in which directors are interested</b>			
	a) Fund Based : Against Bank's FDRs / LIC Policy	₹	111.68	208.00
	b) Non-Fund Based	₹	NIL	NIL
7	<b>Cost of Deposits</b>	%	6.55	7.46
8	<b>Non-Performing Assets (NPA)</b>			
	a) Gross NPA	₹	447.22	348.66
	b) Gross NPA (% to Advances)	%	2.08	1.71
	c) Net NPA	₹	0.00	0.00
	d) Net NPA (% to Advances)	%	0.00	0.00
9	<b>Movement of NPA</b>			
	a) At the Beginning of the Year	₹	348.66	345.68
	b) Recovery made during the year	₹	32.41	41.32
	c) New NPA identified during the year	₹	130.97	44.30
	d) At the end of the year	₹	447.22	348.66
10	<b>Profitability</b>			
	a) Interest Income / Avg. Working Capital	%	8.73	9.44
	b) Non-Interest Income / Avg. Working Capital	%	0.99	0.41
	c) Operating Profit / Avg. Working Capital	%	2.32	1.84
	d) Return on Assets	%	0.96	0.86
	e) Business per Employee	₹	601.68	555.40
	f) Profit per Employee	₹	3.97	3.31



11	<b>Provision made towards NPAs, Depreciation in investment, Standard Assets</b>			
	a) Provision made towards NPAs	₹	690.64	537.44
	b) Provision made towards Depreciation on Investment	₹	313.29	177.29
	c) Provision made towards Standard Assets	₹	111.69	101.49
12	<b>Movement in Provision</b>			
	a) <u>Provision made towards NPAs</u>			
	At the Beginning of the year	₹	537.44	456.94
	Addition during the year	₹	153.20	80.50
	At the End of the year	₹	690.64	537.44
	b) <u>Provision made towards Depreciation on Investment</u>			
	At the Beginning of the year	₹	177.29	157.29
	Addition during the year	₹	136.00	20.00
	At the End of the year	₹	313.29	177.29
	c) <u>Provision made towards Standard Assets</u>			
	At the Beginning of the year	₹	101.49	86.47
	Addition during the year	₹	10.20	15.02
	At the End of the year	₹	111.69	101.49
13	<b>Foreign currency Assets &amp; Liabilities</b>	₹	-----	-----
14	<b>Payment of DICGC Insurance Premium</b>			
	a) Insurance Premium paid to DICGC on due date	₹	39.30	35.00
	b) Arrears of Insurance Premium of DICGC	₹	NIL	NIL
15	<b>Penalty Imposed by RBI (if any)</b>	₹	-----	-----
16	<b>Restructured Accounts</b>			
	<b>Particulars of Account Restructured</b>			
		<b>Housing Loan</b>	<b>SME Debt Restructuring</b>	<b>Others</b>
	Standard Advances			
	Nos of Borrower	-----	-----	-----
	Amount Outstanding	-----	-----	-----
	Restructured Sacrifice (diminution in the fair value)	-----	-----	-----
	Sub-Standard Advances			
	Nos of Borrower	-----	-----	-----
	Amount Outstanding	-----	-----	-----
	Restructured Sacrifice (diminution in the fair value)	-----	-----	-----
	Doubtful Advances			
	Nos of Borrower	-----	-----	-----
	Amount Outstanding	-----	-----	-----
	Restructured Sacrifice (diminution in the fair value)	-----	-----	-----
	TOTAL			
	Nos of Borrower	-----	-----	-----
	Amount Outstanding	-----	-----	-----
	Sacrifice (diminution in the fair value)	-----	-----	-----
17	<b>Fixed Assets - Valuation / Revaluation</b>			
	(a) Total Assets (Book Value)	₹	293.99	302.83
	(b) Out of which Revaluation made on Assets (Book Value)	₹	0.00	0.00
	(c) Revaluation Amount	₹	833.34	877.20
	(d) Revaluation Reserve (C-B)	₹	833.34	877.20
18	<b>Amount Transferred to DEAF</b>			
	Opening Balance of Amount Transferred to DEAF	₹	3.93	3.99
	Add : Amount Transferred to DEAF during the year	₹	0.00	0.00
	Less : Amount reimbursed by DEAF towards claims	₹	0.00	0.06
	Closing Balance of Amounts Transferred to DEAF	₹	3.93	3.93



## (₹ in Lakh)

## Branchwise Membership, Deposits and Advances

Sr. No.	Branch	Membership		Deposits				Advances			
				2016-17		2015-16		2016-17		2015-16	
		2016-17	2015-16	A/c.s.	Amount	A/c.s.	Amount	A/c.s.	Amount	A/c.s.	Amount
1	Main Branch, Veraval	5343	5320	19142	7655.78	18998	6400.55	698	2611.52	945	2409.25
2	Rayon Branch, Veraval	3907	3824	18514	9863.59	17851	8341.86	959	5564.84	1213	5726.96
3	Una Branch	2940	2917	10052	4929.87	9779	3878.27	503	3106.45	645	3264.07
4	Sutrapada Branch	926	898	6196	2159.82	5874	1420.82	481	816.58	471	697.16
5	Junagadh Branch	3156	3133	13674	7026.64	13386	5818.23	387	2344.03	498	2020.37
6	Rajkot Branch	3220	3142	6786	4880.08	6271	3615.10	467	2648.82	579	2066.55
7	Keshod Branch	2412	2337	8085	3322.54	7721	2828.30	947	1975.49	1087	2758.70
8	Manavadar Branch	1652	1595	7465	1550.71	6810	1197.99	739	1497.53	974	1429.51
9	Bedi Branch	99	----	1330	1164.41	----	----	18	926.10	----	----
10	Zanzarda Branch	20	----	353	283.33	----	----	13	50.82	----	----
	TOTAL	23675	23166	91597	42836.77	86690	33501.12	5212	21542.18	6412	20372.57

### Branchwise Income, Expenditure and Gross Profit

Sr. No.	Branch	Income		Expenditure		Gross Profit	
		2016-17	2015-16	2016-17	2015-16	2016-17	2015-16
1	Main Branch, Veraval	1997.21	1515.61	1855.49	1490.04	141.72	25.57
2	Rayon Branch, Veraval	1072.04	926.26	718.39	689.45	353.65	236.81
3	Una Branch	540.48	523.49	346.70	366.53	193.78	156.96
4	Sutrapada Branch	183.98	152.22	131.71	116.97	52.27	35.25
5	Junagadh Branch	581.12	510.58	481.50	456.08	99.62	54.50
6	Rajkot Branch	412.04	330.33	364.55	281.57	47.49	48.76
7	Keshod Branch	351.31	340.21	269.17	262.24	82.14	77.97
8	Manavadar Branch	196.54	183.92	144.37	149.79	52.17	34.13
9	Bedi Branch	33.98	----	26.08	----	7.90	----
10	Zanzarda Branch	8.24	----	7.45	----	0.79	----
	<b>TOTAL</b>	<b>5376.94</b>	<b>4482.62</b>	<b>4345.41</b>	<b>3812.67</b>	<b>1031.53</b>	<b>669.95</b>
	<b>Less : Branch Interest</b>	<b>1068.51</b>	<b>805.04</b>	<b>1068.51</b>	<b>805.04</b>		
	<b>Net Income</b>	<b>4308.43</b>	<b>3677.58</b>	<b>3276.90</b>	<b>3007.63</b>		
				Less : IT & Audit Fees		<b>13.40</b>	<b>94.29</b>
				Less : Provisions		<b>593.13</b>	<b>254.66</b>
				<b>Net Profit</b>		<b>425.00</b>	<b>321.00</b>

## પરિશિષ્ટ 'અ' - સુધારા વધારા માટેના પેટા નિયમો

પેટા નિયમ નંબર	હાલનો પેટા નિયમ	સુધારેલો પેટા નિયમ	સુધારા માટેનું કારણ
૫	<p><b>શેર ભંડોળ (શેર કેપીટલ) :</b></p> <p>આ બેન્કના શેર બહાર પાડી શેર ભંડોળ એકત્રું કરવામાં આવશે. આવું ભંડોળ રૂા. ૧૨,૫૦,૦૦,૦૦૦/- (અંકે રૂપિયા બાર કરોડ પચાસ લાખ પુરા) થી વધારે હશે નહિં. જે રૂા. ૧૦૦/- નો એક એવા ૧૨,૫૦,૦૦૦ શેરની હશે અને તે રીતે દરેક શેરની કિંમત રૂા. ૧૦૦/- (અંકે રૂપિયા એકસો પુરા) ની રાખવામાં આવશે. શેર લેવાની અરજ સાથે શેરની પુરેપુરી રકમ એકસામટી લેવામાં આવશે.</p>	<p><b>શેર ભંડોળ (શેર કેપીટલ) :</b></p> <p>આ બેન્કના શેર બહાર પાડી શેર ભંડોળ એકત્રું કરવામાં આવશે. આવું ભંડોળ રૂા. ૧૭,૫૦,૦૦,૦૦૦/- (અંકે રૂપિયા સત્તર કરોડ પચાસ લાખ પુરા) થી વધારે હશે નહિં. જે રૂા. ૧૦૦/- નો એક એવા ૧૭,૫૦,૦૦૦ શેરની હશે અને તે રીતે દરેક શેરની કિંમત રૂા. ૧૦૦/- (અંકે રૂપિયા એકસો પુરા) ની રાખવામાં આવશે. શેર લેવાની અરજ સાથે શેરની પુરેપુરી રકમ એકસામટી લેવામાં આવશે.</p>	બેન્કના અધિકૃત શેર ભંડોળની મર્યાદા પુરી થવા આવેલ હોવાથી તથા ભવિષ્યમાં થનાર વધારાને અનુલક્ષીને

## ગ્રાહકો/સભાસદોના ધ્યાનાર્થે

- ૧) થાપણદારની રૂા. ૧ લાખ સુધીની તમામ થાપણ DICGC (Deposit Insurance & Credit Guarantee Corporation) દ્વારા વીમાથી સંપૂર્ણ સુરક્ષિત છે. જે અંગેનું સપ્ટેમ્બર ૨૦૧૭ સુધીનું એડવાન્સ પ્રિમિયમ મોકલી આપવામાં આવેલ છે.
- ૨) બેન્કના દરેક ખાતેદારોને વિનંતી કે, પોતાના ખાતામાં PAN કાર્ડની નોંધણી કરાવેલ છે કે કેમ તેની ચકાસણી કરાવી લેવી. જો ખાતામાં PAN કાર્ડની નોંધણી કરાવેલ ન હોય તો તેની કોપી બેન્કમાં જમા કરાવવાની રહેશે.
- ૩) CKYCR ના નિયમો બેન્ક દ્વારા અપાતી તમામ સેવાઓને લાગુ પડે છે. બેન્કના સભાસદો, ખાતેદારો, લોકર ધારકો, ધીરાણ ખાતેદારો વિગેરે તમામને ખાસ વિનંતી છે કે, બેન્કમાં આપના જરૂરી KYC ડોક્યુમેન્ટસ જમા કરાવી દેશો.
- ૪) GST ના કાયદા અંતર્ગત મળતી Input Tax Credit નિયમ અનુસાર જમા મેળવવા માટે ગ્રાહકોને પોતાના GSTIN નંબર બેન્કમાં રજીસ્ટર કરાવી લેવા વિનંતી. (બેન્કના GSTIN નંબર 24AAAAT2424J3ZO)
- ૫) બેન્કના સેવિંગ્સ, કરન્ટ તેમજ ફીક્સડ ડીપોઝીટ ધરાવતા ખાતેદારો/ડીપોઝીટરોને ખાસ વિનંતી કે, જેઓના ખાતામાં ૧૦ વર્ષ કે તેથી વધુ સમયથી કોઈપણ પ્રકારના લેવડ-દેવડના વ્યવહાર થયેલ ન હોય તેવા તમામ પ્રકારના ખાતાઓમાં બાકી રહેલ રકમ રીઝર્વ બેન્કની સુચના મુજબ The Depositors Education and Awareness Fund - 2014 માં મોકલી આપવાની રહે છે. જેની નોંધ લઈ આપના ખાતામાં લેવડ-દેવડના વ્યવહારો કરવા વિનંતી છે.
- ૬) બેન્કમાં લોકર્સની સુવિધા ખુબજ વ્યાજબી ભાડાથી ઉપલબ્ધ છે. લોકર્સની ચાવી ઉપર 'બેન્ક કોડ' છપાવવો ફરજિયાત છે. જેથી લોકર ધારકોએ પોતાના લોકરની ચાવી સંબંધિત શાખામાં રજુ કરી 'બેન્ક કોડ' છપાવી લેવા વિનંતી છે.
- ૭) જે સભાસદો બેન્કમાં ઓવરડ્રાફ્ટ, કરન્ટ કે સેવિંગ્સ ખાતા ધરાવતા હોય તેવા સભાસદોને બેન્કનું ડિવિડન્ડ તેમના ખાતામાં સીધું જમા કરવા માટે બેન્કની સંબંધિત શાખામાં ખાતા નંબરની નોંધણી કરાવી જવા વિનંતી છે.
- ૮) પ્રધાનમંત્રી જીવન જયોતિ વિમા યોજના તેમજ પ્રધાનમંત્રી સુરક્ષા વીમા યોજનામાં આપણી બેન્ક જોડાયેલ હોય સર્વે સભાસદો, ગ્રાહકોને આ યોજનામાં જોડાવા વિનંતી છે.
- ૯) પત્ર વ્યવહારની અનુકૂળતા માટે આપના સરનામામાં ફેરફાર થયેથી બેન્કને લેખિત જાણ કરવા વિનંતી છે.
- ૧૦) Any Branch Banking દ્વારા કોઈપણ શાખામાંથી આપનો વ્યવહાર કરવાની સુવિધા.
- ૧૧) બેન્ક દ્વારા ખાતેદારોના ખાતામાં થયેલ વ્યવહારોની SMS દ્વારા જાણ કરવાની SMS Alert ની સવલત વિના મૂલ્યે આપવામાં આવે છે. આપનો મોબાઈલ નંબર સંબંધિત શાખામાં રજીસ્ટર્ડ કરાવી આ સેવાનો લાભ લેવા વિનંતી છે.



# The Veraval Mercantile Co-Operative Bank Ltd.

## બ્રાન્ચ નેટવર્ક

### એડમીનીસ્ટ્રેટીવ ઓફીસ

‘સુવાસ’, ૧લા માળે,  
જુનાગઢ રોડ,  
વેરાવળ - ૩૬૨ ૨૬૬.  
☎ : (૦૨૮૭૬) ૨૨૩૪૨૭  
ફેક્સ : ૨૪૩૪૨૯  
GM : ૯૯૦૯૦ ૪૫૧૨૭  
Gen : ૯૯૦૯૦ ૪૫૧૨૫

vmcbl@rediffmail.com

### મુખ્ય શાખા

શાખા શરૂ થયા  
તા. ૦૨-૦૩-૧૯૭૨

‘સુવિધા’, સુભાષ રોડ,  
વેરાવળ - ૩૬૨ ૨૬૫.  
☎ : (૦૨૮૭૬) ૨૨૦૨૦૯  
ફેક્સ : ૨૪૩૩૮૮  
BM : ૯૯૦૯૦ ૪૫૧૦૧

vmcbmb@yahoo.com

### રેયોન શાખા

શાખા શરૂ થયા  
તા. ૨૭-૦૯-૧૯૮૪

‘સુવાસ’, જુનાગઢ રોડ,  
વેરાવળ - ૩૬૨ ૨૬૬.  
☎ : (૦૨૮૭૬) ૨૨૦૨૨૯  
BM : ૯૯૦૯૦ ૪૫૧૦૨  
Gen : ૯૯૦૯૦ ૪૫૧૧૬

vmcbryn@yahoo.com

### ઉના શાખા

શાખા શરૂ થયા  
તા. ૧૬-૦૧-૧૯૮૪

‘સુવિધા’ અભેયંદ ગાંધી માર્ગ,  
કે.વી. સ્કૂલ સામે, ઉના - ૩૬૨ ૫૬૦.  
☎ : (૦૨૮૭૫) ૨૨૧૭૨૫  
ફેક્સ : ૨૨૧૭૨૪  
BM : ૯૯૦૯૦ ૪૫૧૦૩  
Gen : ૯૯૦૯૦ ૪૫૧૧૭

vmcuna@yahoo.co.in

### સુત્રાપાડા શાખા

શાખા શરૂ થયા  
તા. ૧૪-૧૨-૧૯૮૮

‘સુવાસ’, બસ સ્ટેશન પાસે,  
સુત્રાપાડા - ૩૬૨ ૨૭૫.  
☎ : (૦૨૮૭૬) ૨૬૩૩૫૪  
M : ૯૯૦૯૦ ૪૫૧૦૪

vmcbstpd@yahoo.in.

### જુનાગઢ શાખા

શાખા શરૂ થયા  
તા. ૨૩-૦૧-૧૯૯૫

‘સુવિધા’, મહર્ષિ અરવિંદ માર્ગ,  
તળાવ દરવાજા પાસે,  
જુનાગઢ - ૩૬૨ ૦૦૧.  
☎ : (૦૨૮૫) ૨૬૫૨૩૯૨  
ફેક્સ : ૨૬૫૨૩૯૨  
BM : ૯૯૦૯૦ ૪૫૧૦૫  
Gen : ૯૯૦૯૦ ૪૫૧૧૮

vmcjnd@yahoo.co.in

### રાજકોટ શાખા

શાખા શરૂ થયા  
તા. ૧૫-૦૮-૧૯૯૬

ફોરસાઈટ બીલ્ડિંગ, ૧લા માળે,  
અક્ષર માર્ગ, કાલાવાડ રોડની  
બાજુમાં, રાજકોટ-૩૬૦ ૦૦૫.  
☎ : (૦૨૮૧) ૨૪૪૭૭૫૫  
ફેક્સ : ૨૪૪૭૭૫૧  
BM : ૯૯૦૯૦ ૪૫૧૦૬  
Gen : ૯૯૦૯૦ ૪૫૧૧૯

vmcbrajkot@yahoo.co.in

### કેશોદ શાખા

શાખા શરૂ થયા  
તા. ૩૦-૦૮-૧૯૯૬

‘સુવિધા’, જલારામ મંદિર રોડ,  
આંબાવાડી, કેશોદ - ૩૬૨ ૨૨૦.  
☎ : (૦૨૮૭૧) ૨૩૪૩૫૭  
ફેક્સ : ૨૩૪૩૫૭  
BM : ૯૯૦૯૦ ૪૫૧૦૭  
Gen : ૯૯૦૯૦ ૪૫૧૨૦

vmcbksd@yahoo.co.in

### માણાવદર શાખા

શાખા શરૂ થયા  
તા. ૦૪-૦૯-૧૯૯૬

‘સુવિધા’, ૧લા માળે,  
કન્યાશાળા પાસે,  
માણાવદર - ૩૬૨ ૩૬૦.  
☎ : (૦૨૮૭૪) ૨૨૨૦૦૩  
ફેક્સ : ૨૨૨૦૦૩  
M : ૯૯૦૯૦ ૪૫૧૦૮

vmcmnv@yahoo.co.in

### બેડી શાખા

શાખા શરૂ થયા  
તા. ૦૩-૧૦-૨૦૧૬

બેન્ક યુનિટ, ઓફીસ નં. ૬,  
શ્રી સરદાર વલ્લભભાઈ પટેલ  
માર્કેટિંગ ચાર્ક, મોરબી રોડ,  
બેડી-૩૬૦૦૦૩, જિ. રાજકોટ  
☎ : (૦૨૮૧) ૨૭૯૦૪૦૬  
મો. : ૯૯૦૯૦ ૪૫૧૦૯

vmcbedi@gmail.com

### ઝાંઝરડા રોડ શાખા

શાખા શરૂ થયા  
તા. ૧૧-૧૨-૨૦૧૬

શ્રીનંદ એપાર્ટમેન્ટ, ગ્રાઉન્ડ ફ્લોર  
ભારત પેટ્રોલ પંપ પાસે,  
ઝાંઝરડા રોડ,  
જુનાગઢ-૩૬૨૨૦૫.  
☎ : (૦૨૮૫) ૨૬૩૧૮૧૦  
મો. : ૯૯૦૯૦ ૪૫ ૧૧૦

vmczjdr@gmail.com

### નવી શરૂ થતી શાખા

#### જામનગર શાખા

પ્રમુખ સ્વામી સર્કલ,  
સીલ્વર પોઇન્ટ,  
જી.આઈ.ડી.સી. ફેસ-III  
(દરેડ) જામનગર

## BANK'S PATH OF PROGRESS

(₹ in Lakh)

Year	Audit Class	No. of Members	Share Capital	Reserves	Deposits	Advances	Working Capital	Profit	Dividend
1972	A	307	1.27	0.02	7.39	3.28	9.03	-0.06	—
1977	A	708	3.27	5.38	49.68	21.06	64.70	3.42	9%
1982	A	1,109	7.24	22.86	136.32	83.69	179.71	5.40	12%
1987	A	2,710	17.95	48.70	488.59	316.12	625.25	7.51	12%
1992	A	4,125	33.85	148.15	1181.81	746.36	1443.83	16.00	12%
1997	A	7,157	95.27	399.87	4416.20	2483.63	5142.85	28.51	15%
2002	A	12,920	246.50	1269.51	8827.38	5551.60	11013.15	71.00	15%
2007	A	15,868	247.91	1388.94	9176.46	5261.44	11648.30	36.00	10%
2012	A	19,733	473.53	2950.87	17593.69	10878.11	22033.40	51.00	7%
2015	A	22,515	710.77	4052.43	28770.31	17282.46	35484.74	251.00	12%
2016	A	23,166	850.77	2886.35	33501.12	20372.57	39178.15	321.00	12%
2017	A	23,675	994.97	3527.23	42836.77	21542.18	49464.13	425.00	12% Proposed



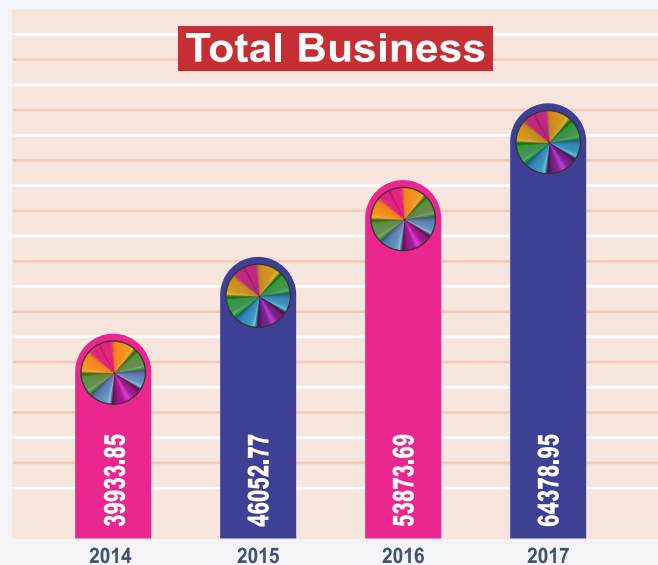
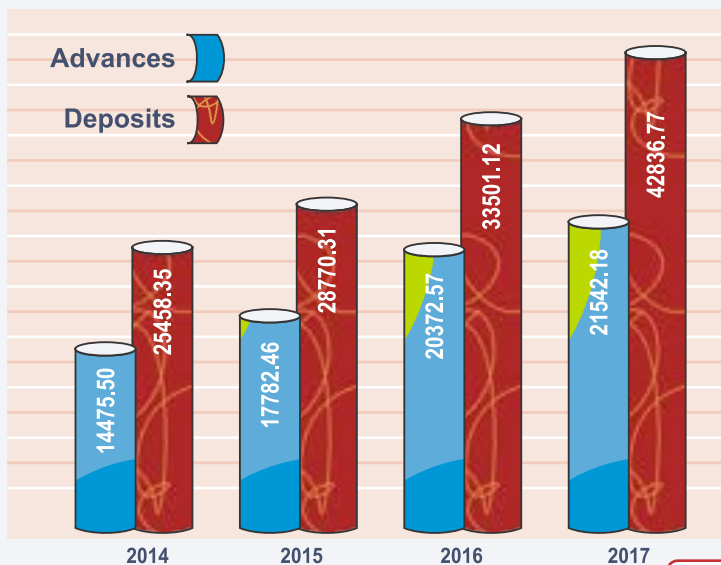
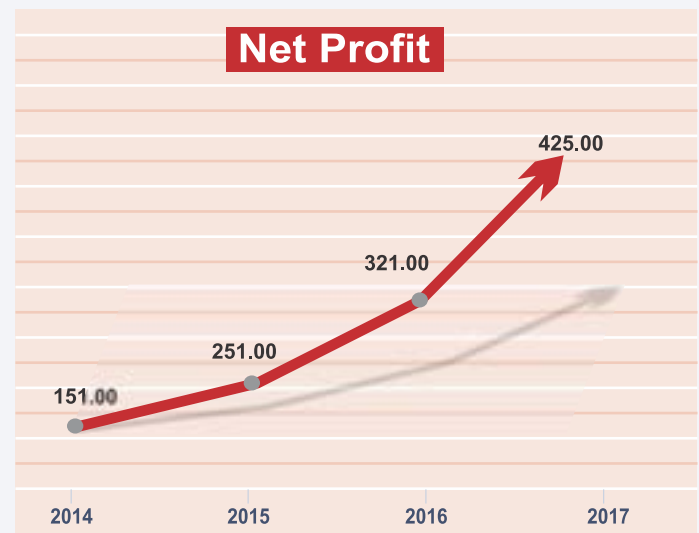
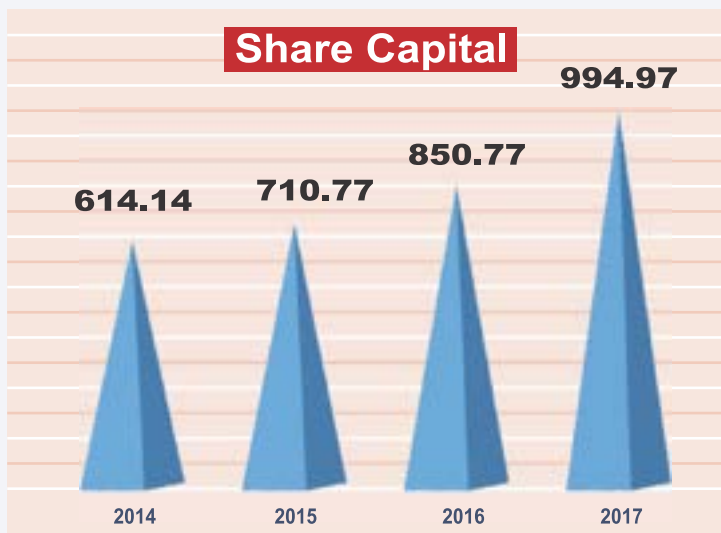
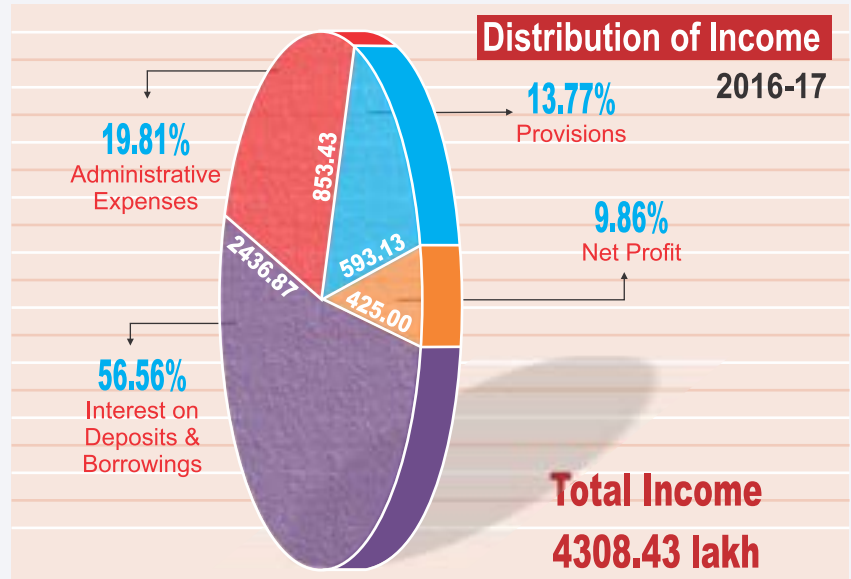


# The Veraval Mercantile Co-Operative Bank Ltd.

## PROGRESS AT A GLANCE

(Rs. in lakh)

The Veraval  
Mercantile  
Co-Operative  
Bank Ltd.



## નવમી બેડી શાખાનો શુભારંભ (તા. ૦૩-૧૦-૨૦૧૬)



બેન્કની બેડી શાખાનો શુભારંભ કરતાં NAFCUB અને GUCBF ના ચેરમેન માનનીયશ્રી જયોતિન્દ્રભાઈ મહેતા તેમજ આ પ્રસંગે ઉપસ્થિત રાજકોટ નાગરિક સહકારી બેન્કના ચેરમેન શ્રી નલિનભાઈ વસા, વાઈસ ચેરમેન શ્રી જીવનભાઈ પટેલ કો-ઓપરેટીવ બેન્ક ઓફ રાજકોટના CDO શ્રી કમલભાઈ ધામી તથા બેન્કના હોદ્દેદારશ્રીઓ



માનનીયશ્રી જયોતિન્દ્રભાઈ મહેતા સાથે  
બેન્કના ડીરેક્ટરશ્રીઓ



માનનીયશ્રી જયોતિન્દ્રભાઈ મહેતા સાથે  
બેડી શાખા સલાહકાર કમિટીના સભ્યશ્રીઓ



રાજકોટ નાગરિક સહકારી બેન્કના ચેરમેન  
માનનીયશ્રી નલિનભાઈ વસાને  
આવકારતા બેન્કના ડીરેક્ટરશ્રીઓ



બેડી શાખા



## દસમી ઝાંઝરડા રોડ શાખાનો શુભારંભ (તા. ૧૧-૧૨-૨૦૧૬)



બેન્કની ઝાંઝરડા રોડ શાખાનો શુભારંભ કરતાં BAPS અક્ષર મંદિર જુનાગઢના મહંત પુજયશ્રી યોગીસ્વરૂપસ્વામી મહારાજ તેમજ આ પ્રસંગે ઉપસ્થિત બેન્કના હોદ્દેદારશ્રીઓ



મહંત પુજયશ્રી યોગીસ્વરૂપસ્વામીના આશિર્વાચન પ્રાપ્ત કરતાં બેન્કના ડીરેક્ટરશ્રીઓ જીતેન્દ્રકુમાર હેમાણી તથા શ્રી ડો. સુમતિલાલ હેમાણી



દીપ પ્રાગટ્ય પ્રસંગે ઉપસ્થિત બેન્કના હોદ્દેદારશ્રી તેમજ બેન્ક પરિવાર ના સભ્યો



શાખાના શુભારંભ પ્રસંગે ઉપસ્થિત બેન્કના હોદ્દેદારશ્રીઓ



ઝાંઝરડા રોડ શાખા – જુનાગઢ



### ધી વેરાવળ મર્કન્ટાઇલ કો-ઓપરેટીવ બેંક લી.

વહીવટી ઓફિસ : 'સુવાસ', પહેલા માળે, જુનાગઢ રોડ, વેરાવળ – ૩૬૨ ૨૬૬.

Phone : 02876 - 223427 • Fax : 243429 • E-mail : vmcadm@yahoo.com