

2017-18

47th Annual Report

DEVELOPING
TOGETHER



**The Veraval Mercantile
Co-Operative Bank Ltd.**

Administrative Office :

'Suvas', 1st Floor, Junagadh Road, Veraval - 362 266.

ઘી વેરાવળ મર્કન્ટાઇલ કો-ઓપરેટીવ બેંક લી.

બોર્ડ ઓફ ડીરેક્ટર્સ



ડો. કે. એ. ઝીયડીયા
M.S., FICS
ચેરમેન



નવીનલાલ એચ. શાહ
મેનેજિંગ ડીરેક્ટર



ભાવનાબેન એ. શાહ
જોઇન્ટ મેનેજિંગ ડીરેક્ટર



પ્રદીપકુમાર પી. શાહ
ડીરેક્ટર



જીતેન્દ્રકુમાર એ. હેમાલી
ડીરેક્ટર



અશોકલાલ ડી. મડીયા
ડીરેક્ટર



પ્રકાશચંદ્ર વી. પારેખ
ડીરેક્ટર



મનીષલાલ પી. શાહ
ડીરેક્ટર



કરશનલાલ જે. સોલંકી
ડીરેક્ટર



કેતન એલ. ચંદ્રાણી
ડીરેક્ટર



જીતેન્દ્રકુમાર એમ. પારેખ
ડીરેક્ટર



પ્રદીપલાલ ડી. મડીયા
ડીરેક્ટર



ડો. જતીન એમ. શાહ
ડીરેક્ટર




ડો. કુમ્બદેવ આર. મહેતા
ડીરેક્ટર



અરજણલાલ ડી. ચાવડા
ડીરેક્ટર



ડો. સુભતિલાલ ટી. હેમાણી
ડીરેક્ટર
(રાજકોટ તથા માણાવદર)



ડો. મુકેશકુમાર ડી. કુંભર
ડીરેક્ટર
(જુનાગઢ તથા કેશોદ)



યુસુફલાલ આઈ. વઘાણવડી
ડીરેક્ટર
(ઉના તથા સુત્રાપાડા)



મહેન્દ્રલાલ એ. શાહ
Banking Expert
પ્રોફેશનલ ડીરેક્ટર



નિતીનલાલ જે. કામદાર
C.A.
પ્રોફેશનલ ડીરેક્ટર



અતુલ ડી. શાહ
M.B.A., CAIIB
જનરલ મેનેજર

:: શાખા સલાહકાર કમીટી ::

ઉના શાખા



શ્રી યુસુફભાઈ આઈ.
વઠાણવટી - પ્રમુખશ્રી



શ્રી ડો. નંદલાલ
એસ. ગોંદાણી - સભ્યશ્રી



શ્રી રવિન્દ્રકુમાર
એચ. દોશી - સભ્યશ્રી



શ્રી અજિતસિંહ
કે. જાદવ - સભ્યશ્રી



શ્રી શૈલેષગીરી
એસ. ગૌસ્વામી - સભ્યશ્રી

સુત્રાપાડા શાખા



શ્રી જેસીંગભાઈ
એમ. બારડ-પ્રમુખશ્રી



શ્રી પ્રવિણચંદ્ર
એફ. શાહ-સભ્યશ્રી



શ્રી વીરજીભાઈ
એન. કાટલીયા-સભ્યશ્રી



શ્રી ભગવાનજીભાઈ
એમ. ઝાલા-સભ્યશ્રી



શ્રી અશ્વિનભાઈ
જે. બારડ-સભ્યશ્રી

જુનાગઢ તથા ઝાંઝરડા રોડ શાખા



શ્રી દિલીપભાઈ
ડી. શાહ - પ્રમુખશ્રી



શ્રી ચુંદુલાલ
કે. પટેલ - સભ્યશ્રી



શ્રી હેમંતભાઈ
ડી. નાણાવટી - સભ્યશ્રી



શ્રી સમીરભાઈ
એસ. જાની - સભ્યશ્રી



શ્રી ડો. મુકેશકુમાર
ડી. કુંભર - સભ્યશ્રી



શ્રી તેજસકુમાર
જે. બદાણી - સભ્યશ્રી



શ્રી અતુલભાઈ
એ. મીઠાણી - સભ્યશ્રી



શ્રી બીજલભાઈ
જે. પટવા - સભ્યશ્રી



શ્રી નાગેન્દ્રભાઈ
પી. નાણાવટી - સભ્યશ્રી



શ્રી ધર્મેન્દ્રભાઈ
એમ. વસાવડા - સભ્યશ્રી



શ્રી રાજેશભાઈ
પી. પાઘડાર - સભ્યશ્રી



શ્રી કીરીટભાઈ
કે. દેત્રોજા - સભ્યશ્રી

બેડી શાખા



શ્રી શિવલાલભાઈ
વી. ઘોડાસરા - પ્રમુખશ્રી



શ્રી યોગેશકુમાર
એસ. મહેતા- સભ્યશ્રી



શ્રી કુલદીપભાઈ
એચ. વોરા- સભ્યશ્રી



શ્રી વિજયકુમાર
પી. નાગેચા - સભ્યશ્રી



શ્રી અમિતકુમાર
આર. બારસીયા - સભ્યશ્રી



The Veraval Mercantile Co-Operative Bank Ltd.

રાજકોટ શાખા



શ્રી ડો. સુમતિલાલ
ટી. હેમાણી - પ્રમુખશ્રી



શ્રી નિતીનભાઈ
જે. કામદાર - સભ્યશ્રી



શ્રી વિરેનભાઈ
એલ. કોઠારી - સભ્યશ્રી



શ્રી શશીકાન્તભાઈ
એચ. કોટીયા - સભ્યશ્રી



શ્રી ભાવેશભાઈ
કે. મહેતા - સભ્યશ્રી



શ્રી ચંદ્રવદનભાઈ
પી. દલાલ - સભ્યશ્રી



શ્રી બાબુલાલ
એમ. શાહ - સભ્યશ્રી



શ્રી ડો. રશ્મીકાંત
પી. મોદી - સભ્યશ્રી



શ્રી નિલેશભાઈ
બી. નિંદ્રોડા - સભ્યશ્રી



શ્રી તલકશીભાઈ એલ. ભેદા
- આમંત્રીત સભ્યશ્રી

કેશોદ શાખા



શ્રી જયેશકુમાર
પી. બદાણી - પ્રમુખશ્રી



શ્રી પ્રદિપકુમાર
ડી. મડીયા - સભ્યશ્રી



શ્રી મોહનલાલ
ટી. લાડાણી - સભ્યશ્રી



શ્રી ભરતકુમાર
પી. વડારીયા - સભ્યશ્રી



શ્રી કાનજીભાઈ
જી. ચોવટીયા - સભ્યશ્રી



શ્રી ડાયાલાલ
એમ. વેકરીયા - સભ્યશ્રી



શ્રી હમીરભાઈ
એચ. હડીયા - સભ્યશ્રી



શ્રી ગોવિંદભાઈ
આર. બારીયા - સભ્યશ્રી



શ્રી ગોપાલભાઈ
એસ. સાવલીયા - સભ્યશ્રી



શ્રી ગોકળભાઈ
આર. રાજાણી - સભ્યશ્રી

ભાણવદર શાખા



શ્રી અનુભાઈ
એસ. આંત્રોલીયા - પ્રમુખશ્રી



શ્રી અનિતકુમાર
જી. જસાણી - સભ્યશ્રી



શ્રી જયેશકુમાર
એમ. લોડાયા - સભ્યશ્રી

દરેડ શાખા



શ્રી કિશોરભાઈ
પી. મહેતા - પ્રમુખશ્રી



શ્રી સિદ્ધાર્થકુમાર
બી. પટેલ - સભ્યશ્રી



શ્રી સાગરકુમાર
ડી. ઝવેરી - સભ્યશ્રી



શ્રી અતુલકુમાર
પી. મહેતા - સભ્યશ્રી



શ્રી જયેશભાઈ
એસ. શાહ - સભ્યશ્રી



શ્રી પ્રશાંતભાઈ
એમ. મહેતા - સભ્યશ્રી



શ્રી રાજેશભાઈ
યાંગાણી - સભ્યશ્રી

KNOW YOUR BANK

Regi. No. & Establish Date	RBI Licence No. & Date	Commencement of Business
8225 - 23.11.1971	GJ.670.P - 28.11.1986	02.03.1972
PAN No.	TAN No.	GST No.
AAAAT2424J - 23.03.1972	RKTT00259A - 30.08.2003	24AAAAT2424J3ZO - 07.09.2017

IFS CODE	HDFC0CVMCBA
OSS Code No.	8671601
DICGC Code No.	43091 (G-260)
Provident Fund Code No.	GJ 16920
Area of Operation	Entire State of Gujarat

Branch	RBI Licence		At your Service From	BSR Code	Bank Code	MICR Code		Prof. Tax Number
	Number	Date				Alfa	Numeric	
Main	UBD.GJ.670 P	28.11.1986	02.03.1972	6871601	5760036	MNB	362472051	458002310
Rayon	UBD.BL.1474	23.08.1983	17.09.1984	8671602	5760036	RAB	362472052	458002310
Una	UBD.BL.1475	23.08.1983	16.01.1984	8671609	5760105	MNB	362472111	E-469000054/5
Sutrapada	UBD.BL.2020	21.01.1988	14.12.1988	8671603	5760394	SUT	362472053	458001297
Junagadh	UBD.AH/037	17.09.1993	23.01.1995	8671604	5760007	MNB	362472001	RC-07000000258
Rajkot	UBD.AH/168	27.03.1995	15.08.1996	8671606	5800009	VMC	360472002	PEC-0419282
Keshod	UBD.AH/106	06.09.1994	30.08.1996	8671605	5760065	VMB	362472071	461001190
Manavadar	UBD.AH/105	06.09.1994	04.09.1996	8671607	5760084	VMB	362472131	134003
Bedi	DCBS.AH/983	23.06.2016	03.10.2016	Applied	Applied	BED	360472003	RC-19
Zanzarda Rd.	DCBS.AH/982	23.06.2016	11.12.2016	Applied	Applied	ZZR	362472002	RC-07000000258
Dared	DCBS.AH/108	23.10.2017	18.03.2018	Applied	Applied	DRD	361472002	Applied



The Veraval Mercantile Co-Operative Bank Ltd.

બ્રાન્ચ નેટવર્ક

એડમીનીસ્ટ્રેટીવ ઓફીસ

‘સુવાસ’, ૧લા માળે,
જુનાગઢ રોડ,
વેરાવળ - ૩૬૨ ૨૬૬.
☎ : (૦૨૮૭૬) ૨૨૩૪૨૭
ફેક્સ : ૨૪૩૪૨૯
GM : ૯૯૦૯૦ ૪૫૧૨૭
Gen : ૯૯૦૯૦ ૪૫૧૨૫
vmcbl@rediffmail.com

મુખ્ય શાખા

શાખા શરૂ થયા
તા. ૦૨-૦૩-૧૯૭૨
‘સુવિધા’, સુભાષ રોડ,
વેરાવળ - ૩૬૨ ૨૬૫.
☎ : (૦૨૮૭૬) ૨૨૦૨૦૯
ફેક્સ : ૨૪૩૩૮૮
BM : ૯૯૦૯૦ ૪૫૧૦૧
vmcbmb@yahoo.com

રેયોન શાખા

શાખા શરૂ થયા
તા. ૨૭-૦૯-૧૯૮૪
‘સુવાસ’, જુનાગઢ રોડ,
વેરાવળ - ૩૬૨ ૨૬૬.
☎ : (૦૨૮૭૬) ૨૨૦૨૨૯
BM : ૯૯૦૯૦ ૪૫૧૦૨
Gen : ૯૯૦૯૦ ૪૫૧૧૬
vmcbryn@yahoo.com

ઉના શાખા

શાખા શરૂ થયા
તા. ૧૬-૦૧-૧૯૮૪
‘સુવિધા’ અભેયંદ ગાંધી માર્ગ,
કે.વી. સ્કૂલ સામે, ઉના - ૩૬૨ ૫૬૦.
☎ : (૦૨૮૭૫) ૨૨૧૭૨૫
ફેક્સ : ૨૨૧૭૨૪
BM : ૯૯૦૯૦ ૪૫૧૦૩
Gen : ૯૯૦૯૦ ૪૫૧૧૭
vmcuna@yahoo.co.in

સુત્રાપાડા શાખા

શાખા શરૂ થયા
તા. ૧૪-૧૨-૧૯૮૮
‘સુવાસ’, બસ સ્ટેશન પાસે,
સુત્રાપાડા - ૩૬૨ ૨૭૫.
☎ : (૦૨૮૭૬) ૨૬૩૩૫૪
M : ૯૯૦૯૦ ૪૫૧૦૪
vmcbstpd@yahoo.in.

જુનાગઢ શાખા

શાખા શરૂ થયા
તા. ૨૩-૦૧-૧૯૯૫
‘સુવિધા’, મહર્ષિ અરવિંદ માર્ગ,
તળાવ દરવાજા પાસે,
જુનાગઢ - ૩૬૨ ૦૦૧.
☎ : (૦૨૮૫) ૨૬૫૨૩૯૨
ફેક્સ : ૨૬૫૨૩૯૨
BM : ૯૯૦૯૦ ૪૫૧૦૫
Gen : ૯૯૦૯૦ ૪૫૧૧૮
vmcjnd@yahoo.co.in

રાજકોટ શાખા

શાખા શરૂ થયા
તા. ૧૫-૦૮-૧૯૯૬
ફોરસાઈટ બીલ્ડિંગ, ૧લા માળે,
અક્ષર માર્ગ, કાલાવાડ રોડની
બાજુમાં, રાજકોટ-૩૬૦ ૦૦૫.
☎ : (૦૨૮૧) ૨૪૪૭૭૫૫
ફેક્સ : ૨૪૪૭૭૫૫
BM : ૯૯૦૯૦ ૪૫૧૦૬
Gen : ૯૯૦૯૦ ૪૫૧૧૯
vmcbrajkot@yahoo.co.in

કેશોદ શાખા

શાખા શરૂ થયા
તા. ૩૦-૦૮-૧૯૯૬
‘સુવિધા’, જલારામ મંદિર રોડ,
આંબાવાડી, કેશોદ - ૩૬૨ ૨૨૦.
☎ : (૦૨૮૭૧) ૨૩૪૩૫૭
ફેક્સ : ૨૩૪૩૫૭
BM : ૯૯૦૯૦ ૪૫૧૦૭
Gen : ૯૯૦૯૦ ૪૫૧૨૦
vmcbksd@yahoo.co.in

માણાવદર શાખા

શાખા શરૂ થયા
તા. ૦૪-૦૯-૧૯૯૬
‘સુવિધા’, ૧લા માળે,
કન્યાશાળા પાસે,
માણાવદર - ૩૬૨ ૩૬૦.
☎ : (૦૨૮૭૪) ૨૨૨૦૦૩
ફેક્સ : ૨૨૨૦૦૩
M : ૯૯૦૯૦ ૪૫૧૦૮
vmcmnv@yahoo.co.in

બેડી શાખા

શાખા શરૂ થયા
તા. ૦૩-૧૦-૨૦૧૬
બેન્ક યુનિટ, ઓફીસ નં. ૬,
શ્રી સરદાર વલ્લભભાઈ પટેલ
માર્કેટિંગ ચાર્ડ, મોરબી રોડ,
બેડી-૩૬૦૦૦૩, જિ. રાજકોટ
☎ : (૦૨૮૧) ૨૭૯૦૪૦૬
મો. : ૯૯૦૯૦ ૪૫૧૦૯
vmcbedi@gmail.com

ઝાંઝરડા રોડ શાખા

શાખા શરૂ થયા
તા. ૧૧-૧૨-૨૦૧૬
શ્રીનંદ એપાર્ટમેન્ટ, ગ્રાઉન્ડ ફ્લોર
ભારત પેટ્રોલ પંપ પાસે,
ઝાંઝરડા રોડ,
જુનાગઢ-૩૬૨૨૦૫.
☎ : (૦૨૮૫) ૨૬૩૧૮૧૦
મો. : ૯૯૦૯૦ ૪૫ ૧૧૦
vmczjdr@gmail.com

દરેડ શાખા

શાખા શરૂ થયા
તા. ૧૮-૦૩-૨૦૧૮
સીલ્વર પોઇન્ટ, શોપ નં. ૨૯-૩૦,
પ્રમુખ સ્વામી સર્કલ, GIDC ફેઝ-૩,
પ્લોટ નં. ૩૬૮૮, દરેડ, જામનગર
ફોન : (૦૨૮૮) ૨૭૩૧૩૧૧,
મો. ૯૯૦૯૦ ૪૫૧૧૨
vmcdared@gmail.com

ધી વેરાવળ મર્કન્ટાઇલ કો-ઓપરેટીવ બેન્ક લી.

૪૭મી વાર્ષિક સાધારણ સભાની નોટીસ

આથી ધી વેરાવળ મર્કન્ટાઇલ કો-ઓપરેટીવ બેન્ક લી. ના સર્વે સભાસદશ્રીઓને જાણ કરવામાં આવે છે કે, બેન્કની ૪૭ મી વાર્ષિક સાધારણ સભા તા. ૦૬-૦૫-૨૦૧૮, રવિવાર ના રોજ સવારના ૧૦-૩૦ કલાકે નીચેના કામકાજ અંગે શ્રી લાલજી કેશવજી ભેદા મેડીકલ સેન્ટર અને કોમ્યુનીટી હોલ, (રોટરી ક્લબ ઓફ વેરાવળ સંચાલિત), ભેદા પાર્ક, વેરાવળ-જુનાગઢ હાઇવે, વેરાવળ ખાતે રાખવામાં આવેલ છે, જેમાં સમયસર હાજરી આપવા વિનંતી છે.

--:: કાર્યસૂચી ::--

૧. ગત વાર્ષિક સાધારણ સભાની કાર્યવાહીને બહાલી આપવા બાબત.
૨. તા. ૩૧-૦૩-૨૦૧૮ ના રોજ પુરા થયેલ વર્ષનો બોર્ડ ઓફ ડિરેક્ટર્સ તૈયાર કરેલ કામકાજનો અહેવાલ તથા ઓડીટરશ્રીએ પ્રમાણિત કરેલ સરવૈયું, નફા-તોટાના હિસાબો મંજૂર કરવા બાબત.
૩. બોર્ડ ઓફ ડિરેક્ટર્સ ભલામણ કરેલ સને ૨૦૧૭-૨૦૧૮ ના વર્ષના નફાની ફાળવણી મંજૂર કરવા બાબત.
૪. સને ૨૦૧૮-૨૦૧૯ ના વર્ષ માટેના ઓડિટર્સની નિમણૂકની નોંધ લેવા બાબત.
૫. ગત વર્ષની સાધારણ સભાએ ભલામણ કરેલ અને રજીસ્ટ્રારશ્રીએ મંજૂર કરેલ પેટા નિયમોના સુધારાની નોંધ લેવા બાબત.
૬. બોર્ડ ઓફ ડિરેક્ટર્સ તરફથી પરિશીષ્ટ 'અ' માં ભલામણ કરેલ પેટા નિયમોના સુધારા મંજૂર કરવા બાબત.
૭. રજીસ્ટ્રારશ્રી, સહ. મંડળીઓ, ગાંધીનગરના તા. ૨૪/૨૫-૧૧-૧૯૯૪ના પરીપત્ર ક્રમાંક : નસબ/૦૫/ત-૯/૨૪૩૨/સને:૯૪ મુજબ પાત્ર થતાં બેન્કના ભૂતપૂર્વ ડિરેક્ટરો તથા તેમના સગા-સબંધીઓના NPA લોસ એસેટ્સ તરીકે વર્ગીકૃત થયેલ ખાતાઓની રકમ માંડવાળ કરવા માટે રીઝર્વ બેન્ક ઓફ ઇન્ડિયાની મંજૂરી મેળવી તેના માર્ગદર્શન મુજબ કાર્યવાહી કરવા બાબત.
૮. ચેરમેનશ્રી તરફથી અગર તેઓશ્રીની મંજૂરીથી બેન્કના હિતમાં જે કાંઈ રજુ થાય તે ઉપર ચર્ચા વિચારણા કરી યોગ્ય કરવા બાબત.

વેરાવળ.

તા. ૨૧-૦૪-૨૦૧૮

બોર્ડ ઓફ ડિરેક્ટર્સની સુચનાથી

અતુલ ડી. શાહ

જનરલ મેનેજર

નોંધ :

૧. સભા મળવાના વખતથી અર્ધા કલાક સુધીમાં સભાનું કોરમ થયું નહીં હોય તો સભા પેટા નિયમ નં. ૨૮ મુજબ એક કલાક માટે મુલતવી રાખવામાં આવશે અને મુલતવી રાખેલી સભા તે જ સ્થળે, ઉપર દર્શાવેલ કાર્યસૂચીના કામો માટે મળશે જેમાં કોરમનો બાધ રહેશે નહીં.
૨. સાધારણ સભામાં એજન્ડાના કામ સિવાય કોઈપણ પ્રકારની ચર્ચા હાથ ધરવામાં આવશે નહીં.
૩. જે સભાસદને બેન્કના કામકાજ સબંધી કોઈ માહિતીની જરૂર હોય તો તેમણે તા. ૦૨-૦૫-૨૦૧૮ સુધીમાં લેખિત માંગણી કરી, બેન્કના કામકાજના સમય દરમિયાન બેન્કની વહીવટી ઓફીસમાં આવી જોઈ લેવા વિનંતી છે.



The Veraval Mercantile Co-Operative Bank Ltd.

YoY Growth Story										(₹ in Lakh)
Year	Audit Class	No. of Members	Share Capital	Reserves	Deposits	Advances	Working Capital	Net Profit	Divi- dend	
1972	A	307	1.27	0.02	7.39	3.28	9.03	-0.06	—	
1977	A	708	3.27	5.38	49.68	21.06	64.70	3.42	9%	
1982	A	1,109	7.24	22.86	136.32	83.69	179.71	5.40	12%	
1987	A	2,710	17.95	48.70	488.59	316.12	625.25	7.51	12%	
1992	A	4,125	33.85	148.15	1181.81	746.36	1443.83	16.00	12%	
1997	A	7,157	95.27	399.87	4416.20	2483.63	5142.85	28.51	15%	
2002	A	12,920	246.50	1269.51	8827.38	5551.60	11013.15	71.00	15%	
2007	A	15,868	247.91	1388.94	9176.46	5261.44	11648.30	36.00	10%	
2012	A	19,733	473.53	2950.87	17593.69	10878.11	22033.40	51.00	7%	
2016	A	23,166	850.77	2886.35	33501.12	20372.57	39178.15	321.00	12%	
2017	A	23,675	994.97	3527.23	42836.77	21542.18	49464.13	425.00	12%	
2018	A	24,332	1244.40	4776.97	44335.00	25279.54	52647.46	441.00	12% Proposed	

માનનિય સભાસદશ્રીઓ

આપણી બેન્કની ૪૭ મી વાર્ષિક સાધારણ સભામાં આપ સર્વેનું સ્વાગત કરતાં હું હર્ષ અને આનંદની લાગણી અનુભવું છું. આપણી બેન્કે આર્થિક રીતે નબળા વર્ગના લોકોની બચતો ઉપર પોષણક્ષમ વળતર પુરું પાડી, તેમજ મર્યાદિત સાધનો ધરાવતા લોકો અને નાના વેપારીઓને સરળ અને ઝડપી ધીરાણ ઉપલબ્ધ કરાવી તેઓનું જીવન ધોરણ ઉપર લઈ જવામાં મહત્વનું યોગદાન આપી પરસ્પરના આર્થિક વિકાસમાં સહભાગી થયેલ છે, તેમજ રાષ્ટ્રીય કક્ષાએ વહી રહેલા આર્થિક પ્રવાહો વચ્ચે સંતુલન જાળવીને અવિરત પ્રગતિ, સ્થિરતા અને સલામતિની પરંપરા નિભાવી, તમામ ક્ષેત્રે નોંધપાત્ર પ્રગતિ કરેલ છે. જે આપ સર્વે માનવંતા સભાસદો, થાપણદારો, ગ્રાહકો, શુભેચ્છકો, બેન્કના કર્મચારી ગણ, સર્વે શાખા સલાહકાર કમીટીના સભ્યશ્રીઓ અને મારા સાથી બોર્ડ ઓફ ડિરેક્ટરશ્રીઓના સાથ અને સહકારને આભારી છે.

ધી વેરાવળ મર્કન્ટાઈલ કો-ઓપરેટીવ બેન્ક લી.નું તા.૩૧-૦૩-૨૦૧૮ ના રોજનું સરવૈયુ, નફા નુકશાન ખાતુ તેમજ બેન્કના કામકાજ અને કાર્યસિધ્ધિઓનું સંક્ષિપ્ત વૃતાંત અત્રે રજૂ કરું છું.

● બેન્કની કામગીરીનું મુલ્યાંકન :

(૧) નાણાંકિય પરિસ્થિતિ : (₹ લાખમાં) (૨) નફાનું પૃથ્થકરણ : (₹ લાખમાં)

વિગત	૩૧ માર્ચ		વધારો / ઘટાડો %
	૨૦૧૮	૨૦૧૭	
શેર ભંડોળ	૧૨૪૪.૪૦	૯૯૪.૯૭	૨૫.૦૭%
રીઝર્વ્સ	૪૭૭૬.૯૭	૩૫૨૭.૨૩	૩૫.૪૩%
થાપણો	૪૪૩૩૫.૦૦	૪૨૮૩૬.૭૭	૩.૫૦%
આવક	૪૫૧૨.૭૫	૪૩૦૮.૪૩	૪.૭૪%
ચોખ્ખો નફો	૪૪૧.૦૦	૪૨૫.૦૦	૩.૭૬%
ધીરાણો	૨૫૨૭૯.૫૪	૨૧૫૪૨.૧૮	૧૭.૩૫%
રોકાણો	૨૦૪૮૫.૬૦	૨૨૩૨૨.૬૮	-૮.૨૩%
નેટ એન.પી.એ. %	"શૂન્ય"	"શૂન્ય"	---
કાર્યકારી મૂડી	૫૨૬૪૭.૪૬	૪૯૪૬૪.૧૩	૬.૪૪%
ટોટલ બીઝનેસ	૬૯૬૧૪.૫૪	૬૪૩૭૮.૯૫	૮.૧૩%

વિગત	૩૧ માર્ચ	
	૨૦૧૮	૨૦૧૭
નેટ વ્યાજ આવક	૧૮૦૭.૧૫	૧૪૩૧.૮૧
ઉમેરો: વ્યાજ સિવાયની આવક	૨૧૮.૩૯	૪૩૯.૭૪
કુલ આવક	૨૦૨૫.૫૪	૧૮૭૧.૫૫
બાદ : (૧) કર્મચારી પગાર, એલાઉન્સ, અને પ્રો. ફંડ	૬૧૫.૨૧	૫૬૫.૯૧
(૨) અન્ય ખર્ચ	૨૨૧.૩૪	૧૮૫.૫૫
(૩) ઘસારો	૬૭.૯૨	૭૨.૨૫
ઈન્કમેટેક્સની જોગવાઈ પહેલાનો કાર્યો નફો	૧૧૨૧.૦૭	૧૦૪૭.૮૪
બાદ : ઈન્કમેટેક્સ ખર્ચ	૧૫૭.૨૯	૨૯.૭૧
ઈન્કમેટેક્સ બાદનો કાર્યો નફો	૯૬૩.૭૮	૧૦૧૮.૧૩
બાદ : પ્રોવિઝન્સ	૫૨૨.૭૮	૫૯૩.૧૩
ચોખ્ખો નફો	૪૪૧.૦૦	૪૨૫.૦૦

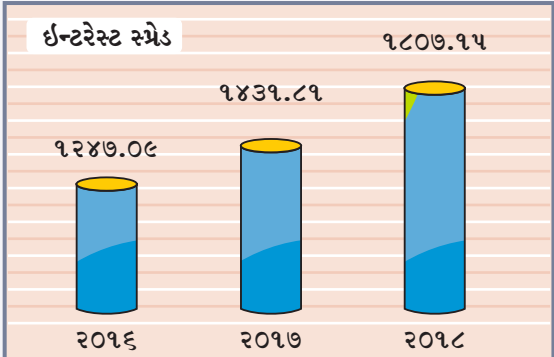
નાણાંકિય વર્ષ ૨૦૧૭-૧૮ નો જરૂરી તમામ જોગવાઈઓ પછીનો બેન્કનો નેટ પ્રોફીટ રૂ.૪૪૧ લાખ છે. જે ગત વર્ષના રૂ.૪૨૫ લાખના નેટ પ્રોફીટ કરતાં રૂ.૧૬ લાખ વધુ એટલે કે ૩.૭૬% જેવો વધારો દર્શાવે છે.



The Veraval Mercantile Co-Operative Bank Ltd.

(૩) સ્પ્રેડ એનાલીસીસ : (₹ લાખમાં)

વિગત	૩૧ માર્ચ	
	૨૦૧૮	૨૦૧૭
સરેરાશ કાર્યકારી મૂડી	૫૧૦૫૫.૮૦	૪૪૩૨૧.૧૩
કુલ વ્યાજ આવક	૪૨૯૪.૩૬	૩૮૬૮.૬૮
કુલ વ્યાજ ખર્ચ	૨૪૮૭.૨૧	૨૪૩૬.૮૭
સ્પ્રેડ (નેટ વ્યાજ આવક)	૧૮૦૭.૧૫	૧૪૩૧.૮૧
નેટ ઇન્ટરેસ્ટ માર્જિન (કાર્યકારી મૂડી સામે)	૩.૫૪%	૩.૨૩%



- નફાની ફાળવણી : વર્ષ ૨૦૧૭-૧૮ માટે બોર્ડ ઓફ ડીરેક્ટર્સે રૂા. ૪૪૧ લાખના નફાની ફાળવણી નીચે મુજબ કરવા ભલામણ કરેલ છે, જેને આપ સર્વે મંજૂર રાખશો તેવી વિનંતી છે.

ફાળવણીની વિગત	રકમ રૂા.
૨૫% રીઝર્વ ફંડ	૧,૧૦,૨૫,૦૦૦-૦૦
૧૫% બેડ ડેબ્ટ રીઝર્વ ફંડ	૬૬,૧૫,૦૦૦-૦૦
ભરપાઈ થયેલ શેર ભંડોળ ઉપર ૧૨% મુજબ ડિવીડન્ડ	૧,૩૨,૪૩,૬૧૦-૦૦
૨% મુજબ રાજ્ય સહકારી સંઘનો શિક્ષણ ફાળો (મહત્તમ રૂા. બે લાખ)	૨,૦૦,૦૦૦-૦૦
ડિવીડન્ડ ઇક્વીલાઇઝેશન ફંડ	૫,૦૦,૦૦૦-૦૦
૧% ધર્માદા ફંડ	૪,૪૧,૦૦૦-૦૦
બિલ્ડીંગ ફંડ	૧,૨૦,૨૫,૩૯૦-૦૦
કુલ (૧)	૪,૪૦,૫૦,૦૦૦-૦૦

ફાળવણીની વિગત	રકમ રૂા.
બાકી રહેતો નફો	૫૦,૦૦૦-૦૦
૩૫% પ્રાસંગિક ઉજવણી ફંડ	૧૭,૫૦૦-૦૦
૪૦% સહકારી પ્રચાર ફંડ	૨૦,૦૦૦-૦૦
૧૫% સભાસદ કલ્યાણનિધિ ફંડ	૭,૫૦૦-૦૦
૧૦% બેડ ડેબ્ટ રીઝર્વ ફંડ	૫,૦૦૦-૦૦
કુલ (૨)	૫૦,૦૦૦-૦૦
કુલ સરવાળો (૧) + (૨)	૪,૪૧,૦૦,૦૦૦-૦૦

- ડિવીડન્ડ : બેન્કના બોર્ડ ઓફ ડીરેક્ટર્સે સભાસદોને વર્ષ ૨૦૧૭-૧૮ માટે ૧૨% ડિવીડન્ડ આપવાની ભલામણ કરેલ છે, તે સ્વિકારી મંજૂર કરવા વિનંતી છે.
- મૂડી પર્યાપ્તતાનો ગુણોત્તર – CRAR : બેન્કની આર્થિક સધ્ધરતા દર્શાવતો આંક, CRAR અહેવાલના વર્ષ આખરે ૧૫.૦૫% રહેલ છે જે રીઝર્વ બેન્ક ઓફ ઈન્ડિયાના માપદંડ મુજબ લઘુત્તમ ૮% કરતાં વધારે છે. તા.૩૧-૦૩-૨૦૧૮ આખરે બેન્કના કુલ કેપીટલ ફંડની વિગત નીચે મુજબ છે.

(₹ લાખમાં)

ટાયર-૧ કેપીટલ	રકમ રૂા.	ટાયર-૨ કેપીટલ	રકમ રૂા.
ભરપાઈ થયેલ શેર ભંડોળ	૧૨૪૪.૪૦	રી-વેલ્યુએશન રીઝર્વ (ડીસ્કાઉન્ટેડ વેલ્યુ)	૬૦૮.૫૨
સ્ટેચ્યુટરી રીઝર્વ	૭૪૮.૧૨	જનરલ પ્રોવિઝન અને લોસ રીઝર્વ	૨૧૩.૫૮
બિલ્ડીંગ ફંડ	૫૫૩.૫૪	(રીસ્ક વેઇટેજ એસેટ્સના ૧.૨૫%)	
ઇન્કમેટેક્સ કાયદાની કલમ-૩૬ હેઠળનું સ્પે. રીઝર્વ	૭૬.૫૦	ઇન્વેસ્ટમેન્ટ ફ્લક્ચ્યુએશન ફંડ	૩૮૬.૭૦
ફાળવણી બાદ આવક ખર્ચ ખાતાનો વધારો	૨૩૦.૫૦		
કુલ ટાયર-૧ કેપીટલ	૨૮૫૩.૦૬	કુલ ટાયર-૨ કેપીટલ	૧૨૦૮.૮૦

કુલ રીસ્ક વેઇટેજ એસેટ્સ (TRWA) = રૂા. ૨૬૯૮૩.૨૯ લાખ		
ટાયર - ૧ કેપીટલ = ૧૦.૫૭%,	ટાયર - ૨ કેપીટલ = ૪.૪૮%,	CRAR = ૧૫.૦૫%

● **ડીપોઝીટ :**

તા.૩૧-૦૩-૨૦૧૭ ના રોજ બેન્કની કુલ થાપણો રૂ.૪૨૮૩૬.૭૭ લાખ હતી, જે ૩.૫૦% ના વધારા સાથે તા.૩૧-૦૩-૨૦૧૮ ના રોજ રૂ.૪૪૩૩૫.૦૦ લાખ થયેલ છે, તેમજ લો-કોસ્ટ ડીપોઝીટસ (CASA) રૂ.૧૬૫૩૧.૬૨ લાખ છે, જે કુલ ડીપોઝીટના ૩૭.૨૮% છે. તેનો યશ બેન્ક ઉપર વિશ્વાસ મુકનારા આપણા થાપણદારો, સભાસદો અને ગ્રાહકોને ફાળે જાય છે.

નાણાંકીય સમાવેશિતા માટે આપણી બેન્ક દ્વારા Basic Savings Bank Deposit Account ખોલી રીઝર્વ બેન્કના આદેશનું પાલન કરવામાં આવેલ છે.

આપણી બેન્ક સિનીયર સીટીઝન્સને એક વર્ષ કે તેથી વધુ સમય માટેની ફીક્સ ડીપોઝીટ ઉપર પ્રવર્તમાન ડીપોઝીટના વ્યાજ કરતાં હાલમાં ૦.૫૦% વધુ વ્યાજ આપે છે. આ માટે બેન્કની ડીપોઝીટમાં સિનીયર સીટીઝનનું નામ પ્રથમ હોવું જરૂરી છે.

- **ડીપોઝીટનું વીમા કવચ :** બેન્કના થાપણદારોની રૂ.૧.૦૦ લાખ સુધીની થાપણો વીમાથી સુરક્ષિત છે અને તે અંગેનું પ્રિમીયમ નિયમો અનુસાર નિયમિતપણે ચૂકવી આપવામાં આવે છે. બેન્કે તા.૩૧-૦૩-૨૦૧૮ સુધીના છ માસિક પ્રિમીયમની રકમ રૂ.૨૪,૪૮,૭૫૩.૦૦ નિયત મુદત પહેલા Deposit Insurance & Credit Guarantee Corporation of India - Mumbai ને એડવાન્સમાં મોકલી આપેલ છે. સુધારેલા નિયમ મુજબ જોઈન્ટ નામની ડીપોઝીટસ ઓલ્ટરનેટ જોઈન્ટ નામે ગોઠવવાથી આ યોજના હેઠળ વીમાનો મહત્તમ લાભ મળી શકશે.

● **ધીરાણો :**

બેન્કની નફાકારકતાનો આધાર ગુણવત્તાયુક્ત ધીરાણ પર રહેલો છે. બેન્કીંગક્ષેત્રે પ્રવર્તતી તીવ્ર હરીફાઈમાં સારા ગ્રાહકો મેળવવા મુશ્કેલ છે. ધીરાણની સરળ, ઝડપી અને સહકારભરી કાર્યપદ્ધતિને કારણે આપણી બેન્કે તા.૩૧-૦૩-૨૦૧૮ ના રોજ ૫૩૧૩ ધીરાણ ખાતાઓમાં રૂ.૨૫૨૭૮.૫૪ લાખનું ધીરાણ કરેલ છે. જે ગત વર્ષ સામે રૂ.૩૭૩૭.૩૬ લાખ એટલે કે, ૧૭.૩૫% નો માતબર વધારો દર્શાવે છે. રીઝર્વ બેન્ક ઓફ ઈન્ડિયાના નિયત ધોરણો અનુસાર અગ્રિમક્ષેત્રને ૪૦% ધીરાણ કરવાનું હોય છે, જેની સામે આપણી બેન્કે ૬૧.૮૬% ધીરાણ કરેલ છે.

- **વસુલાત :** પ્રવર્તમાન બેન્કીંગ ઉદ્યોગમાં ધીરાણની સમયસરની વસુલાતનું મહત્વ પણ અનન્ય છે. આપણી બેન્ક તેને હંમેશા પ્રાથમિકતા આપતી રહી છે. વર્ષ દરમિયાન બેન્કના એન.પી.એ. લેણાંઓની વસુલાત માટે કાર્યવાહી કરવામાં આવેલ, જેના પરિણામ સ્વરૂપ રૂ.૨૫૮.૩૦ લાખના એન.પી.એ. લેણાંની વસુલાત આવેલ છે.

એન.પી.એ. હેઠળ વર્ગીકૃત થયેલ તમામ ખાતાઓ સામે બેન્ક દ્વારા જરૂરી પગલા લઈ લીગલ કાર્યવાહી કરવામાં આવેલ છે.

- **એન.પી.એ. : આપણી બેન્કની “0%” નેટ એન.પી.એ.** ની સિધ્ધિ અહેવાલના વર્ષે પણ સતત જળવાઈ રહેલ છે. તા.૩૧-૦૩-૨૦૧૮ ના રોજ બેન્કનું ગ્રોસ એન.પી.એ. રૂ.૫૪૮.૪૭ લાખ છે, જે કુલ ધીરાણના ૨.૧૭% થાય છે. એન.પી.એ. માટે કરવાની થતી જોગવાઈ રૂ.૧૫૦.૨૩ લાખની સામે આપણી બેન્કે રૂ.૮૦૩.૪૪ લાખની જોગવાઈ કરેલ છે.

બેન્કે એન.પી.એ. તરીકે લોસ એસેટસમાં વર્ગીકૃત થયેલા ધીરાણ ખાતાઓ પૈકી જે ખાતાઓમાં રીકવરી પ્રક્રિયા પૂર્ણ થયેલ હોય અને અન્ય કોઈ જપ્તિપાત્ર મિલકત ન હોય તેવા ખાતાઓને, સહકારી કાયદાની કલમ-૬૭ હેઠળના પ્રોવિઝનમાંથી માંડવાળ કરવાનું નક્કી કરેલ છે. જેથી બેન્કનું સરવૈયુ સાચી અને વાસ્તવિક આર્થિક પરિસ્થિતિ દર્શાવે

એન.પી.એ. ખાતાની વસુલાતની વિગત

લીધેલ પગલાંની વિગત	ખાતા સં.
સીક્યુરીટાઈઝેશન એક્ટ હેઠળ	૮
સહકારી કાયદાની કલમ ૧૫૮ હેઠળ	૩૪
હુકમનામાની બજવાણી-કલમ ૧૦૩ હેઠળ	૧૧
દાવા/લીગલ નોટીસ હેઠળની કાર્યવાહી	૧૮
કુલ...	૭૧



The Veraval Mercantile Co-Operative Bank Ltd.

અને ઈન્કમેટેક્ષમાં મળવાપાત્ર લાભો મજરે મળી શકે. જે પૈકી ચાલુ વર્ષે ભૂતપૂર્વ ડીરેક્ટરો તથા તેમના સગા-સબંધીઓના એન.પી.એ. લોસ-એસેટસ તરીકે વર્ગીકૃત થયેલ ખાતાઓની વસુલાતની સમગ્ર પ્રક્રિયા પૂર્ણ કર્યા બાદ તેઓની પાસે જપ્તિને પાત્ર કોઈ મિલ્કત નહીં હોવાનું રીકવરી ઓફીસરનું નોન-રીકવરી સર્ટીફિકેટ તેમજ આ બાકીદારોના નામે મિલ્કત સર્ચ કરી તેઓની પાસે કોઈ મિલ્કત ન મળી આવતાં આવા ૧૦ ખાતાઓની કુલ મુદલ રકમ રૂ.૪૭.૦૧ લાખને માંડવાળ કરવા માટે રીઝર્વ બેન્ક ઓફ ઈન્ડિયાની પૂર્વ મંજૂરી મેળવી તેના માર્ગદર્શન મુજબ કાર્યવાહી કરવા માટે બોર્ડ ઓફ ડીરેક્ટર્સે નિર્ણય કરેલ છે, જેને બહાલી આપવા વિનંતી છે.

- **રોકાણો :** રીઝર્વ બેન્ક તથા સહકાર ખાતાની વખતો વખત જાહેર થતી માર્ગદર્શક સુચનાઓને યુસ્તપણે અનુસરીને આપણી બેન્ક તેના ભંડોળોનું ખૂબ જ વ્યવહારુ અને નિયમબદ્ધ રોકાણ માટે આયોજન કરતી રહી છે. તે મુજબ તા.૩૧-૦૩-૨૦૧૮ આખરે બેન્કના કુલ રોકાણો રૂ.૨૦૪૮૫.૬૦ લાખ છે. જે પૈકી ગવર્નમેન્ટ સીક્યુરીટીમાં રૂ.૧૩૯૦૮.૬૫ લાખ, અન્ય બેન્કોની ફીક્સ્ડ ડીપોઝીટમાં રૂ.૫૬૫૮.૭૮ લાખ તેમજ અન્ય રોકાણો રૂ.૮૧૮.૧૬ લાખ છે. આ રોકાણોના સંભવિત જોખમો સામે રક્ષણ મેળવવા રીઝર્વ બેન્કની સુચના મુજબ બેન્કે રૂ.૫૬૩.૨૯ લાખનું ઈન્વેસ્ટમેન્ટ ડેપ્રિસિએશન રીઝર્વ ઉભુ કરેલ છે. જે બેન્કની નાણાંકીય તરલતા અને સધ્ધરતાનો પુરાવો છે.
- **વૈધાનિક અન્વેષણ :** મે. ગોસ્વામી એન્ડ કું., ચાર્ટર્ડ એકાઉન્ટન્ટસ, પેનલ નં. ૫૬૫, જામનગર દ્વારા વર્ષ ૨૦૧૭-૧૮ ના હિસાબોનું વૈધાનિક અન્વેષણ કરવામાં આવેલ છે અને તેમણે બેન્કની પ્રગતિ અને કામગીરી ધ્યાનમાં લઈને **ઓડીટ વર્ગ "અ"** કાયમ રાખેલ છે.
- **માનવ સંસાધન વિકાસ :** આજનો બેન્કીંગ ઉદ્યોગ ટેકનોલોજી ઉપર મહત્તમ મદાર રાખે છે. પરંતુ સાથેસાથે પ્રશિક્ષિત માનવ શક્તિ વિના બેન્કીંગ લગભગ અશક્ય છે. આવી માનવ શક્તિના વર્તન, વલણ તથા વ્યવહારના સમન્વયથી કોઈપણ બેન્ક પ્રગતિ હાંસલ કરી શકે છે. જેનું મહત્વ સ્વિકારીને બેન્ક દ્વારા કર્મચારીઓ વધુ સારી ગ્રાહક સેવાઓ આપી શકે તે માટે તેઓને વિવિધ તાલિમ કાર્યક્રમોમાં મોકલવામાં આવે છે. આપણી બેન્ક ઈન્ડિયન ઈન્સ્ટીટ્યુટ ઓફ બેન્કસ નું સભ્યપદ પણ ધરાવે છે. જેથી કર્મચારીઓ વ્યવસાયિક જ્ઞાન મેળવી બેન્કના વિકાસમાં ઉપયોગી બની શકે. બેન્કના કર્મચારીઓને પ્રોફેશનલ ડીગ્રી મેળવવા માટે પ્રોત્સાહિત કરવામાં આવે છે. બેન્કનો કર્મચારી દીઠ કુલ બીઝનેસ તા.૩૧-૦૩-૨૦૧૮ ના રોજ રૂ.૬૮૯.૨૬ લાખ થયેલ છે, જે ગત વર્ષ કરતાં રૂ.૮૭.૫૮ લાખનો નોંધપાત્ર વધારો દર્શાવે છે.
- **શાખા વિસ્તૃતિકરણ :** વર્ષ ૨૦૧૬-૧૭ માં બેન્ક દ્વારા ખોલવામાં આવેલ શાખાઓને મળેલ સફળતા અને બેન્કની સેવાઓનો વ્યાપ વધારી શકાય અને બેન્કનો પણ સતત વિકાસ થાય તે માટે અહેવાલના વર્ષ દરમિયાન રીઝર્વ બેન્ક ઓફ ઈન્ડિયા દ્વારા મળેલ મંજૂરીના આધારે જામનગરમાં દરેડ ખાતે બેન્કની ૧૧ મી શાખાનો શુભારંભ કરવામાં આવેલ છે. બેન્કની તમામ શાખાઓ કોર બેન્કીંગ સોલ્યુશન (CBS) સાથે અદ્યતન ટેકનોલોજીથી ગ્રાહક સેવા પ્રદાન કરી રહેલ છે.
- **આધાર લિંકઅપ અને CKYC ની કામગીરી :** બેન્કના ખાતેદારોને આધારકાર્ડથી લિંકઅપ કરવામાં આવી રહ્યા છે અને હવે CKYC માટેની કામગીરી ચાલી રહી છે. ખાતેદારોને આધારકાર્ડ નંબર જેવો જ CKYC નંબર પ્રાપ્ત થશે, જે અન્ય બેન્કોમાં ખાતા ખોલવામાં આપને ઉપયોગી થશે. રીઝર્વ બેન્કની ગાઈડ લાઈન મુજબ હવે CKYC ફરજિયાત છે. સભાસદો તથા ખાતેદારોને તેમના ડોક્યુમેન્ટસ બેન્કમાં જમા કરાવી તેમનો CKYC નંબર મેળવી લેવા વિનંતી છે.
- **ગ્રાહક સેવા :** વર્તમાન સ્પર્ધાત્મક સમયમાં પારદર્શક અને શ્રેષ્ઠ ગ્રાહક સેવા બેન્કની પ્રગતિ અને વિશ્વાસનું પ્રતિક છે. બેન્ક દ્વારા ગ્રાહક સેવા વધુ સુદૃઢ બનાવવાના હેતુથી નીચે મુજબની વિશેષ સેવાઓ ગ્રાહકોને પ્રદાન કરવામાં આવે છે.
 - (૧) રાજકોટ શાખા ખાતે GSPC ના ગેસબીલ ભરવાની સુવિધા.
 - (૨) રેયોન શાખામાં નોન જ્યુડીશીયલ સ્ટેમ્પ ફ્રેન્કીંગની સુવિધા.
 - (૩) ખાતાના વ્યવહારની જાણકારી માટે વિનામુલ્યે SMS એલર્ટ.
 - (૪) રજીસ્ટર્ડ મોબાઈલ નં. ઉપરથી '૯૦૯ ૯૦૯ ૪૪૦૦' ઉપર મીસડ કોલ દ્વારા બેલેન્સની જાણકારી.

- આપણી બેન્ક પ્રધાનમંત્રી જીવન જ્યોતિ વીમા યોજના અંતર્ગત લાઈફ ઈન્સ્યોરન્સ કોર્પોરેશન ઓફ ઈન્ડિયા સાથે તેમજ પ્રધાનમંત્રી સુરક્ષા વીમા યોજના અંતર્ગત ન્યુ ઈન્ડિયા એસ્યોરન્સ કંપની સાથે જોડાયેલ છે. આ બંને વીમા યોજના દરેક નાગરિક માટે ખૂબ જ લાભદાયી છે. આથી દરેક સભાસદો, ગ્રાહકો, શુભેચ્છકોને આ યોજનામાં જોડાવા વિનંતી છે. આ બંને યોજના હેઠળ ચાલુ વર્ષે બેન્કના એક ગ્રાહકના પરિવારજનોને રૂ. ૪ લાખનું વળતર મળેલ છે.
- સભાસદ ગૃપ જનતા પર્સનલ અકસ્માત વીમા પોલિસી : બેન્ક દ્વારા વ્યક્તિગત દરજ્જે સભાસદ તરીકે નોંધાયેલ હોય તેવા તમામ સભાસદો માટે રૂ. ૩ લાખની "ગૃપ જનતા પર્સનલ અકસ્માત વીમા પોલિસી" રીન્યુ કરાવવામાં આવેલ છે. આ યોજના હેઠળ ચાલુ વર્ષે ૧ સભાસદના પરિવારજનોને કુલ રૂ. ૩ લાખનું વળતર આપવામાં આવેલ છે.
- આભાર દર્શન : બેન્કના પ્રોફેશનલ અને પારદર્શક સંચાલનમાં મદદરૂપ થનાર અને બેન્કને પ્રગતિના નવા સોપાન સર કરવામાં પોતાનો અમૂલ્ય સમય ફાળવીને સહાયભૂત થનાર સતત પ્રવૃત્તિશીલ એવા મેનેજિંગ ડીરેક્ટરશ્રી નવીનભાઈ એચ. શાહ તથા જોઈન્ટ મેનેજિંગ ડીરેક્ટર શ્રીમતિ ભાવનાબેન એ. શાહ તેમજ બોર્ડ ઓફ ડીરેક્ટર્સના તમામ સભ્યો અને શાખા સલાહકાર કમીટીઓના સભ્યશ્રીઓનો અંતઃકરણ પૂર્વક આભાર માનું છું.

બેન્કના રોજબરોજના કાર્યક્ષમ સંચાલનમાં યોગદાન આપનાર જનરલ મેનેજરશ્રી તથા બેન્કના સર્વે કર્મચારી મિત્રોએ કરેલ કામગીરીની નોંધ લઈ સહુને ધન્યવાદ આપું છું.

રીઝર્વ બેન્ક ઓફ ઈન્ડિયા, સ્ટેટ રજીસ્ટ્રારશ્રી (સ.મં.), ગીર સોમનાથ જિલ્લાના જિલ્લા રજીસ્ટ્રારશ્રી, (સ.મં.), NAFCUB, ગુજરાત અર્બન કો-ઓપરેટીવ બેન્કસ ફેડરેશનના ચેરમેનશ્રી જ્યોતિન્દ્રભાઈ મહેતા, સૌરાષ્ટ્ર કચ્છ અર્બન કો-ઓપ. બેન્કસ ફેડરેશનના ચેરમેનશ્રી વિક્રમભાઈ વી. તન્ના, ગુજરાત રાજ્ય સહકારી સંઘ, જુનાગઢ જિલ્લા સહકારી સંઘ, ગુજરાત સ્ટેટ કો-ઓપ. બેન્ક લી., જુનાગઢ જિલ્લા સહકારી બેન્ક લી., સ્થાનિક તેમજ બહારગામની રાષ્ટ્રીયકૃત, ખાનગી તથા નાગરિક સહકારી બેન્કો, બેન્કના સ્ટેચ્યુટરી ઓડીટરશ્રી મે. ગોસ્વામી એન્ડ કું., કન્કરન્ટ ઓડીટરશ્રી સંજયભાઈ થડેશ્વર તથા કુ. વૈભવી નિર્મલ, લીગલ એડવાઈઝર્સ, વેલ્યુઅર્સ, વિગેરે તરફથી મળેલ ઉપયોગી માર્ગદર્શન અને સલાહ તેમજ સહકાર માટે બોર્ડ ઓફ ડીરેક્ટર્સ વતી હાર્દિક આભારની લાગણી વ્યક્ત કરું છું.

અંતમાં, બેન્કની વિકાસ યાત્રામાં સહભાગી બનવા બદલ સર્વે સભાસદો, ગ્રાહકો, શુભેચ્છકો, વર્તમાનપત્રો, સામાયીકો અને પત્રકારમિત્રોનો હું આભારી છું. આપ સર્વે તરફથી સતત ૪૭ વર્ષથી બેન્કને જે સહકાર મળેલ છે તે બદલ હું બોર્ડ ઓફ ડીરેક્ટર્સ વતી કૃતજ્ઞતા વ્યક્ત કરું છું. બેન્ક પ્રગતિશીલ વિચારધારા અને પરિણામલક્ષી બેન્કીંગના સંકલ્પ સાથે વિકાસ કરી રહી છે. અમારો આશય અમારી સેવાઓને વધુને વધુ કાર્યક્ષમ અને ગ્રાહકલક્ષી બનાવવાનો છે અને અમને વિશ્વાસ છે કે, બેન્કના ભાવિ વિકાસના પથમાં આપ સહુનો હાર્દિક સહયોગ હંમેશા મળતો જ રહેશે.

બોર્ડ ઓફ ડીરેક્ટર્સ વતી,
ડૉ. કે. એ. ફીચડીયા
(M.S., FICS)
ચેરમેન



The Veraval Mercantile Co-Operative Bank Ltd.

THE INDEPENDENT AUDITOR'S REPORT

To,
The Members,
The Veraval Mercantile Co-operative Bank Ltd.,

Report on Financial Statements

1. We have audited the accompanying financial statement of The Veraval Mercantile Co-operative Bank Limited ('the Bank') as at 31 March 2018, Which comprise the Balance Sheet as at 31 March 2018, and the profit and Loss Account, and the Cash Flow statement for the year then ended, and a summary of significant accounting policies and other explanatory information. The returns of 11 branches audited by us are incorporated in these financial statements.

Management's Responsibility for the financial statement

2. Management is responsible for the preparation of these financial statement that give a true and fair view of the financial position, financial performance and cash flow of the Bank in accordance with Banking Regulation Act, 1949 (as applicable to co-operative societies), the guidelines issued by the Reserve Bank of India and the Registrar of cooperative Societies, Gujarat, the Gujarat Co-operative societies Act, 1961 and the Gujarat Co-operative Societies Rules, 1965 and generally accepted accounting principles in India so far as applicable to the Bank. This responsibility includes design, implementation and maintenance of internal control relevant to the financial statement that are free from material misstatement, whether due to fraud or error.

Auditor's Responsibility

3. Our responsibility is to express an opinion on these financial statement based on our audit. We conducted our audit in accordance with standards on Auditing issued by the institute of Chartered Accountants of India. Those standards require that we comply with ethical requirements and plan and perform the audit to obtain reasonable assurance about whether the financial statement are free from material misstatements.
4. An audit involves performing procedures to obtain audit evidence about the amounts and disclosures in the financial statements. The procedures selected depend on the auditor's judgment, including the assessment of the risks of material misstatements of the financial statements, whether due to fraud or error. In making those risk assessments, the auditor considers internal control relevant to the Bank's preparation and fair presentation of the financial statements in order to design audit procedures that are appropriate in the circumstances, but not for the purpose of expressing an opinion on effectiveness of the entity's internal control. An audit also includes evaluating the appropriateness of accounting policies used and the reasonableness of the accounting estimates made by management, as well as evaluating the overall presentation of the statements.
5. We believe that the audit evidence we have obtained is sufficient and appropriate to provide a basis for our audit opinion.

Opinion

6. In our opinion and to the best of our information and according to the explanations given to us, the financial statements together with the Notes thereon give the information required by the Banking

Regulation Act, 1949 (as applicable to co-operative societies), The Gujarat Co-operative Societies Act, 1961 and guidelines issued by Reserve Bank of India and Registrar of Co-operative Societies in the manner so required and give a true and fair view in conformity with the accounting principles generally accepted in India :

- (a) In the case of the Balance Sheet, of state of affairs of the Bank as at 31, March 2018.
- (b) In the case of the Profit and Loss Account, of the profit / loss for the year ended on that date; and
- (c) In the case of the Cash Flow Statement, of the cash flows for the year ended on that date.

Report on other Legal & Regulatory Requirements

- 7. The Balance Sheet and the profit and Loss Account have been drawn up in Forms, “A” and “B” respectively of the third Schedule to the Banking Regulation Act, 1949 and provisions of The Gujarat Co-operative Societies Act, 1961 and Gujarat Co-operative Societies Rules, 1965.
- 8. We report that :
 - (a) We have obtained all the information and explanations, which to the best of our knowledge and belief were necessary for the purpose of our audit and have found to be satisfactory.
 - (b) In our opinion, proper books of account as required by law have been kept by the Bank so far as it appears from our examination of those books and proper returns adequate for the purposes of our audit have been received from the branches / offices.
 - (c) The transactions of the Bank which have come to our notice are within the powers of the Bank.
 - (d) The Balance Sheet and Profit and Loss Account dealt with by this report, are in agreement with the books of account and the returns.
 - (e) The accounting standards adopted by the Bank are consistent with those laid down by accounting principles generally accepted in India so far as applicable to Banks.
- 9. We further report that for the year under audit, the bank has been awarded “A” classification.

Place : Veraval.
Date : 13.04.2018

For GOSVAMI & CO.
Chartered Accountants
(Kaushik Gosvami)
Mem. No. 128189, Penal No. 565
Jamnagar.



The Veraval Mercantile Co-Operative Bank Ltd.

Balance Sheet as on 31st March, 2018

31.03.2017	Capital & Liabilities		31.03.2018
12,50,00,000-00	1. Share Capital :		12,50,00,000-00
	(A) Authorised Share Capital 12,50,000 Shares of Rs. 100/- each		
	(B) Paidup Share Capital : 12,44,403 Shares of Rs. 100/- each of which above held by :-		
9,94,97,400-00	1. Individuals	12,44,40,300-00	
----	2. Co-operative Societies	
----	3. State Government	12,44,40,300-00
	2. Reserve Fund & Other Reserves :		
6,35,19,639-27	1. Statutory Reserve	7,48,11,516-27	
4,17,02,316-98	2. Building Fund	5,53,54,236-98	
46,25,793-00	3. Dividend Equilization Fund	51,25,793-00	
5,32,68,856-34	4. N.P.A. Provisions	6,81,74,218-96	
	5. Other Funds & Reserves		
4,06,825-72	1. Celebration Fund	4,24,325-72	
7,75,470-73	2. Sabhasad Kalyannidhi Fund	7,82,970-73	
13,72,971-94	3. Charity Fund	17,21,971-94	
32,135-78	4. Co-op Propaganda Fund	17,135-78	
65,000-00	5. Contingency Reserve Fund	65,000-00	
7,481-57	6. Staff Welfare Fund	7,481-57	
3,13,28,706-00	7. Investment Depreciation Fund	5,63,28,706-00	
1,11,68,818-88	8. Contingent Provision Ag. Standard Assets	1,11,68,818-88	
3,86,70,000-00	9. Investment Fluctuation Reserve	3,86,70,000-00	
8,33,33,831-00	10. Building Revaluation Reserve Fund	13,52,25,477-00	
66,50,000-00	11. Sp. Reserve U/s. 36 of Income Tax	76,50,000-00	
1,57,94,723-24	12. Bed Debt Res. Fund U/s. 67-K of Co-op. Soc. Act	2,21,69,723-24	47,76,97,376-07
----	3. Principal Subsidiary State Partnership Fund :		----
	4. Deposits & Other Accounts :		
	(1) Fixed Deposit :		
265,45,45,098-78	(A) Individuals 276,78,05,261-78		
----	(B) Cent. Co-op. Banks		
1,05,34,768-00	(C) Other Societies 1,25,32,503-00	278,03,37,764-78	
	(2) Savings :		
117,34,70,370-91	(A) Individuals 119,63,44,398-10		
----	(B) Cent. Co-op. Banks		
9,35,382-68	(C) Other Societies 12,71,827-44	119,76,16,225-54	
	(3) Current :		
44,30,47,379-96	(A) Individuals 45,42,17,186-33		
----	(B) Cent. Co-op. Banks		
11,43,676-02	(C) Other Societies 13,28,839-16	45,55,46,025-49	
----	(4) Money at Call & Short Notice :	443,35,00,015-81
473,58,96,646-80	TOTAL C/F....		503,56,37,691-88

Balance Sheet as on 31st March, 2018

31.03.2017	Assets		31.03.2018
13,35,54,673-26	1. Cash :	8,97,72,100-00	18,16,88,075-35
5,27,83,224-55	(A) In Hand	9,19,15,975-35	
	(B) With R.B. I. , S.B.I. & State / Central Co-op. Banks.		
4,75,80,231-08	2. Balance With other Banks :	10,15,76,869-91	66,74,54,948-91
----	(A) Current Deposits	
	(B) Savings Bank Deposits		
47,97,12,532-00	(C) Fixed Deposits (Annexure - I)	56,58,78,079-00	
----	3. Money at Call & Short Notice :		----
161,57,39,567-00	4. Investments : (Annexure - II)	139,08,64,651-00	1,48,26,80,651-00
----	(A) In Central & State Govt. Securities	
17,05,000-00	(B) Other Trust Securities		
	(C) Co-Op Bank's Share	17,05,000-00	
13,51,11,000-00	(D) Other Investments	9,01,11,000-00	
----	5. Investment out of the Principal Subsidiary State Partnership Fund :		----
	6. Advances :		
134,48,57,118-23	(i) Short Term Loans, Cash Credits, Overdrafts, Advances against property mortgage, Gold Loan & Bills Discounted; of which Secured Against.	141,83,43,368-73	
	(A) Govt. & Other Approved Securities.		
	— NIL —		
	(B) Against Other Tangible Securities.		
	Rs. 141,48,70,583-14		
	of the above Advances with Individuals		
	Rs. 141,83,43,368-73		
	Of which Overdue :		
	Rs. 2,79,88,997-78		
	of which Bad & Doubtful :		
	— NIL —		
381,10,43,346-12	TOTAL C/F.....	141,83,43,368-73	233,18,23,675-26



The Veraval Mercantile Co-Operative Bank Ltd.

Balance Sheet as on 31st March, 2018

31.03.2017	Capital & Liabilities		31.03.2018
473,58,96,646-80	TOTAL B/F.....		503,56,37,691-88
----	5. Borrowings :		
----	1. From RBI/State/Central Co-op. Banks	----	
----	2. From SBI & other Notified Banks	----	
----	3. From State Government	----	
----	4. From others	----	----
9,49,578-00	6. Bills For Collection : being Bills Receivable as per contra entry		13,91,931-00
6,99,215-56	7. Branch Adjustment :	----	2,87,815-50
4,72,49,093-00	8. Overdue Interest Reserve : NPA Interest Receivable (Contra)		5,00,98,644-00
75,80,903-00	9. Interest Payable :		64,90,140-00
	10. Other Liabilities :		
4,95,838-00	1. Pay Order	6,69,445-31	
23,87,504-00	2. Unclaimed Dividend	24,06,423-00	
29,83,818-00	3. Staff Bonus Payable	33,13,216-00	
38,290-00	4. D. D. Payable	38,290-00	
4,06,76,157-49	5. Staff Gratuity	4,33,38,593-00	
4,36,90,762-00	6. Staff Leave Encashment	4,29,44,294-00	
10,38,321-83	7. Outside Liability Reserve	10,38,321-83	
----	8. Education Contribution	
32,21,144-00	9. Sp.Reserve For Other Liabilities	32,21,144-00	
1,70,06,162-94	10. Sundries	2,97,70,541-92	12,67,40,269-06
	11. Profit & Loss A/c. :		
	Profit as per last Balance Sheet	4,25,00,000-00	
	Less : Appropriations	4,25,00,000-00	
4,25,00,000-00	Add : Profit for the year brought from Profit and Loss Account	4,41,00,000-00	4,41,00,000-00
	12. Contingent Liabilities :		
(3,93,142-42)	1. DEAF Scheme	(25,26,635-81)	
(65,000-00)	2. Guarantees Issued	(28,35,000-00)	
494,64,13,434-62	GRAND TOTAL		526,47,46,491.44

As Per Our Seperate Report of even Date

For, **GOSVAMI & CO.**
Chartered Accountants
Sd/- (Kaushik Gosvami)
Mem. No. 128189 Panel No. 565
Veraval.
Date : 13.04.2018

Seal

Atul D. Shah
(MBA, CAIIB)
General Manager

Balance Sheet as on 31st March, 2018

31.03.2017	Assets		31.03.2018
381,10,43,346-12	TOTAL B / F	141,83,43,368-73	233,18,23,675-26
7,97,44,011-75	(ii) Medium Term Loan : of which (A) Against Government Securities : -- NIL -- (B) Against Other Tangible Securities : Rs. 19,40,86,432-25 Of the Above Advances with Individuals : Rs. 21,48,88,489-50 of which Overdue : Rs. 3,09,286-50	21,48,88,489-50	
72,96,16,795-85	(iii) Long Term Loan : of which all advances to Individuals against Tangible Securities Of which Overdue : Rs. 35,48,103-50	89,47,21,750-79	252,79,53,609-02
3,56,75,788-00	7. Interest Receivable : 1. Interest Receivable Of which Overdue : -- NIL --	4,62,88,652-00	
4,72,49,093-00	2. NPA Interest Receivable (Contra)	5,00,98,644-00	9,63,87,296-00
9,49,578-00	8. Bills Receivable : being Bills for collection as per contra entry		13,91,931-00
----	9. Branch Adjustments :		----
11,27,33,021-00	10. Premises Less Depreciation : of which Revaluation Assets Rs. 13,52,25,477-00		16,38,01,099-00
2,60,09,736-05	11. Furniture Fixtures & Computer Less Depreciation :		2,43,10,323-45
18,33,866-12	12. Other Assets : 1. Stationery Stock & Computer Component	23,23,397-07	
10,21,809-00	2. Stamp Paper Stock	6,51,181-00	
4,21,91,884-25	3. Inv. Under LIC GGCA Gratuity Scheme	4,15,18,593-00	
3,77,90,762-00	4. Inv. Under LIC Leave Encashment Scheme	4,29,44,294-00	
7,79,725-64	5. Service Tax / GST Receivable	5,45,198-86	
1,62,44,917-00	6. Advance Income Tax	2,75,57,193-44	
35,29,100-84	7. Sundries	35,38,700-34	11,90,78,557-71
----	13. Non Banking Assets acquired in satisfaction of claims		----
494,64,13,434-62	GRAND TOTAL		526,47,46,491-44

Bhav nab en A. Shah
Joint Managing Director

Navin bhai H. Shah
Managing Director

Dr. Kumudchandra A. Fichadia
Chairman (M.S., FICS)



The Veraval Mercantile Co-Operative Bank Ltd.

Profit & Loss Account for the year ended 31st March, 2018

31.03.2017	Expenditure		31.03.2018
24,35,79,878-75 1,07,391-96	1. Interest on Deposits, Borrowing etc. : 1. On Deposits 2. On Borrowings	24,87,07,115-47 13,581-91	24,87,20,697-38
5,65,90,977-92	2. Salaries, Allowances & Provident Fund.		6,15,21,181-50
----	3. Directors and Local Committee Members Fees & Allowances		----
70,98,638-11	4. Rent, Taxes, Insurance, Lighting etc.		77,29,627-97
3,65,547-00	5. Law Charges		3,96,171-00
8,71,840-46	6. Postage, Telegrams & Telephone Charges		7,47,366-55
2,40,000-00	7. Auditors Fees		3,32,500-00
72,25,432-62	8. Depreciation Expenses		67,91,887-26
7,68,088-28	9. Stationery Printing & Advertisement		7,99,940-55
92,10,921-41	10. Other Expenditure		1,21,28,322-73
29,70,992-00	11. Income Tax Expenses / Provisions		1,57,29,463-00
10,18,13,141-42	12. Profit After Income Tax Before Provision	9,63,77,526-62	
1,05,00,000-00	13. Provisions : 1. NPA Provision	1,49,00,362-62	
1,36,00,000-00	2. Investment Depreciation Fund	2,50,00,000-00	
15,00,000-00	3. Staff Gratuity Fund	48,56,000-00	
10,20,079-42	4. Cont. Provision Against Standard Assets	----	
29,83,818-00	5. Staff Bonus & Ex Gratia Payable	33,13,216-00	
33,09,244-00	6. Staff Overtime	32,07,948-00	
20,00,000-00	7. Sp. Reserve U/S. 36 Of Income Tax	10,00,000-00	
60,00,000-00	8. Leave Encashment	----	
5,00,000-00	9. Sp. Reserve for Other Liabilities	----	5,22,77,526-62
6,04,00,000-00	14. Profit After Provision : Apportion towards Investment Fluctuation Fund	4,41,00,000-00	----
1,79,00,000-00		----	
4,25,00,000-00	15. Net Profit Transferred to Balance Sheet		4,41,00,000-00
43,08,42,849-93	GRAND TOTAL		45,12,74,684-56

As Per Our Seperate Report of even Date

For, **GOSVAMI & CO.**
Chartered Accountants
Sd/- (Kaushik Gosvami)
Mem. No. 128189 Panel No. 565
Veraval.
Date : 13.04.2018



Atul D. Shah
(MBA, CAIIB)
General Manager

[illegible]

Dr. Kumudchandra A. Fichadia
Chairman (M.S., FICS)



The Veraval Mercantile Co-Operative Bank Ltd.

Annexure - I : Particulars of Fixed Deposits with other Banks as on 31.03.2018

No.	NAME OF BANKS	AMOUNT	TOTAL
1	Gujarat State Co-op. Bank	12,00,00,000-00	
2	Gujarat State Co-op. Bank (MAS Deposit)	4,00,000-00	
3	State Bank of India	2,27,05,900-00	
4	H.D.F.C Bank	9,41,72,179-00	
5	I.D.B.I. Bank	15,04,00,000-00	
6	Syndicate Bank	3,96,00,000-00	
7	Bank of Baroda	5,94,00,000-00	
8	Canara Bank	6,93,00,000-00	
9	UCO Bank	99,00,000-00	56,58,78,079-00

Annexure - II : Particulars of Investment as on 31.03.2018

No.	Particulars of Investment	Face Value	Purchase Amt.	Book Value as on 31.03.2018	
A	In Central and State Govt. Security (At Book Value)				
(i)	Held to Maturity (HTM)				
1	6.01% GOI Bonds 2028	1,00,00,000-00	97,50,000-00	97,50,000-00	
2	6.13% GOI Bonds 2028	4,00,00,000-00	4,00,79,000-00	3,99,24,348-00	
3	6.17% GOI Bonds 2023	1,00,00,000-00	1,05,45,000-00	1,00,96,173-00	
4	6.79% GOI Bonds 2027	10,00,00,000-00	10,21,65,000-00	10,19,48,500-00	
5	6.79% GOI Bonds 2029	15,00,00,000-00	15,05,83,750-00	15,05,34,950-00	
6	7.61% GOI Bonds 2030	5,00,00,000-00	5,33,40,000-00	5,30,83,000-00	
7	8.32% GOI Bonds 2032	2,00,00,000-00	2,02,02,000-00	2,01,28,544-00	
8	8.20% GOI Bonds 2022	2,00,00,000-00	2,02,94,000-00	2,00,80,184-00	
9	8.20% GOI Bonds 2025	5,00,00,000-00	5,33,30,000-00	5,19,42,500-00	
10	7.18% Maharashtra SDL 2029	5,00,00,000-00	5,00,00,000-00	5,00,00,000-00	
11	7.52% Gujarat SDL 2027	5,00,00,000-00	5,00,85,000-00	5,00,75,556-00	
12	7.96% Maharashtra SDL 2026	5,00,00,000-00	5,09,90,000-00	5,07,92,000-00	
13	7.99% Maharashtra SDL 2019	1,00,00,000-00	99,85,000-00	99,85,000-00	
14	91 Days T Bill	5,00,00,000-00	4,93,63,800-00	4,93,63,800-00	
	TOTAL (A - i)	66,00,00,000-00	67,07,12,550-00	66,77,04,555-00	
No.	Particulars of Investment	Face Value	Purchase Amount	Book Value as on 31.03.2018	Market Value as on 31.03.2018
(ii)	Available for Sale (AFS)				
1	6.57% GOI Bonds 2033	5,00,00,000-00	5,04,65,000-00	5,04,65,000-00	4,51,75,000-00
2	6.79% GOI Bonds 2029	15,00,00,000-00	15,22,91,250-00	15,22,91,250-00	14,26,80,000-00
3	6.97% GOI Bonds 2026	25,00,00,000-00	26,06,61,250-00	26,06,61,250-00	24,14,25,000-00
4	6.01% GOI Bonds 2028	10,00,00,000-00	10,09,97,596-00	10,09,97,596-00	8,86,80,000-00
5	7.35% GOI Bonds 2024	5,00,00,000-00	5,14,27,500-00	5,14,27,500-00	4,97,45,000-00
6	7.59% GOI Bonds 2029	10,00,00,000-00	10,73,17,500-00	10,73,17,500-00	9,94,00,000-00
	Total (A - ii)	70,00,00,000-00	72,31,60,096-00	72,31,60,096-00	66,71,05,000-00
	Total (A)	136,00,00,000-00	1,39,38,72,646-00	1,39,08,64,651-00	----
B	In Other Trust Securities	-- NIL --	-- NIL --	-- NIL --	-- NIL --
C	In Co-Operative Bank's Share				
1	Gujarat State Co-op. Bank	15,05,000-00	15,05,000-00	15,05,000-00	15,05,000-00
2	Junagadh District Co-op. Bank	2,00,000-00	2,00,000-00	2,00,000-00	2,00,000-00
	Total (C)	17,05,000-00	17,05,000-00	17,05,000-00	17,05,000-00
D	In Other Investments (as per Book Value)				
1	7.11% 10 yr. NTPC Tax Free Bond	62,46,000-00	62,46,000-00	62,46,000-00	65,80,161-00
2	7.11% 10 yr. PFC Tax Free Bond	25,67,000-00	25,67,000-00	25,67,000-00	27,04,334-00
3	7.07% 10 yr. IRFC Tax Free Bond	1,51,00,000-00	1,51,00,000-00	1,51,00,000-00	1,58,85,200-00
4	7.04% 10 yr. NHAI Tax Free Bond	61,67,000-00	61,67,000-00	61,67,000-00	64,84,600-00
5	7.04% 10 yr. HUDCO Tax Free Bond	60,23,000-00	60,23,000-00	60,23,000-00	63,33,184-00
6	7.04% 10 yr. NABARD Tax Free Bond	40,08,000-00	40,08,000-00	40,08,000-00	42,16,416-00
7	Liquid Fund	5,00,00,000-00	5,00,00,000-00	5,00,00,000-00	5,00,00,000-00
	Total (D)	9,01,11,000-00	9,01,11,000-00	9,01,11,000-00	9,22,03,895-00
	Total (A+B+C+D)	145,18,16,000-00	148,56,88,646-00	148,26,80,651-00	----

Grouping of Assets Balance Sheet : 31st March 2018

1. Cash

Cash & Balances with RBI, SBI, State & Central Co-op. Bank	31.03.2018	31.03.2017
1. Cash in Hand	8,97,72,100-00	13,35,54,673-26
2. Gujarat State Co-op Bank	6,20,75,371-84	4,05,86,220-96
3. Junagadh Jilla Sahakari Bank	87,124-10	2,30,243-05
4. Rajkot District Co-op Bank	14,750-00	14,750-00
5. State Bank of India	2,97,38,729-41	1,19,52,010-54
TOTAL	18,16,88,075-35	18,63,37,897-81

2. Balance with other Banks

Particulars	31.03.2018	31.03.2017
1 Current Accounts with Other Banks (In India)		
A. Nationalized Banks		
a Bank Of Baroda	25,123-96	25,362-46
b Bank Of India	7,133-59	7,133-59
c Indian Bank	27,746-43	27,746-43
d Punjab National Bank	50,182-00	3,05,182-00
e IDBI Bank	2,00,40,760-30	1,69,057-00
f Syndicate Bank	1,29,610-74	4,712-00
B. Co-operative Banks		
g Cosmos Co-op. Bank - Bombay	5,92,336-19	5,92,336-19
h Cosmos Co-op. Bank - Ahmedabad	47,413-57	47,413-57
i R.N.S.B. - Rajkot	5,578-00	5,578-00
C. Private & Other Notified Banks		
j H.D.F.C. Bank	1,71,28,622-61	2,86,16,771-41
k Axis Bank	65,549-59	1,25,549-59
l Yes Bank	1,07,56,812-93	1,76,53,388-84
m ICICI Bank	5,27,00,000-00	----
Sub Total	10,15,76,869-91	4,75,80,231-08
2 Balance in Deposits Accounts with Other Banks (In India)		
A. Nationalized Banks		
a State Bank of India	2,27,05,900-00	3,18,12,532-00
b Uco Bank	99,00,000-00	7,92,00,000-00
c IDBI Bank	15,04,00,000-00	7,97,00,000-00
d Central Bank of India	----	1,60,00,000-00
e Syndicate Bank	3,96,00,000-00	9,90,00,000-00
f Canara Bank	6,93,00,000-00	7,92,00,000-00
g Bank of Baroda	5,94,00,000-00	----
B. Co-operative Banks		
h G.S.C - Ahmedabad	12,00,00,000-00	7,00,00,000-00
i G.S.C. Bank (M.A.S.)	4,00,000-00	4,00,000-00
C. Private & Other Notified Banks		
j H.D.F.C. Bank	9,41,72,179-00	2,44,00,000-00
Sub Total	56,58,78,079-00	47,97,12,532-00
TOTAL (1 + 2)	66,74,54,948-91	52,72,92,763-08



6. Advances

Type of Advances	31.03.2018		31.03.2017	
	A/cs.	Amount	A/cs.	Amount
1. SHORT TERM ADVANCES				
(I) OVERDRAFT				
a Clean Overdraft	13	4,41,385.59	23	5,24,371.08
b Cash Credit	69	12,84,48,874.15	67	11,35,64,810.32
c C.C. Hypothecation	227	36,89,53,170.72	249	39,43,27,956.22
d C.C. Pledge	1	1,692.50	1	2,904.50
e Fixed Deposit Overdraft	166	6,25,70,898.90	180	6,05,64,341.91
f Professional Cash Credit	10	58,00,193.94	10	50,80,738.94
g Secured Overdraft	118	4,79,68,308.81	119	4,71,39,771.10
h Vyapar Vikas Overdraft	195	47,52,77,293.86	156	40,35,12,923.41
i Project Development Overdraft	2	2,37,99,869.26	2	4,63,09,767.00
Sub Total	801	111,32,61,687.73	807	107,10,27,584.48
(II) LOAN				
a Against Gold & Silver	2689	27,45,14,605.00	2666	25,00,74,079.75
b Against F.D, NSC, KVP, LIC	192	2,75,35,676.00	190	2,08,22,754.00
c Festival Advance	10	30,31,400.00	0	29,32,700.00
Sub Total	2891	30,50,81,681.00	2856	27,38,29,533.75
Total Short Term Advances	3692	141,83,43,368.73	3663	134,48,57,118.23
2. MEDIUM TERM LOAN				
a Hire-Purchase Loan	2	1,13,006.25	2	1,13,786.25
b Home Need Purchase Loan	2	19,283.00	2	42,390.00
c Salary Person Loan	190	1,18,92,741.75	188	1,06,20,712.00
d Staff Loan	58	88,07,427.00	67	1,09,01,292.00
e Swarojgar Loan	23	7,77,350.00	28	7,54,305.00
f Student Computer Loan	1	201.00	2	6,091.00
g Education Loan	1	4,48,835.00	1	3,02,979.00
h Clean Loan	5	1,01,888.50	5	1,34,866.50
i Project Development Loan	15	17,31,36,616.00	5	3,91,93,112.00
j Vehicle Loan	111	1,95,91,141.00	124	1,76,74,478.00
Total Medium Term Loan	408	21,48,88,489.50	424	7,97,44,011.75
3. LONG TERM LOAN				
a Housing Loan	377	20,07,36,892.44	358	14,90,71,940.24
b Staff Housing Loan	42	36,42,886.75	45	37,77,844.75
c Staff Vehicle Loan	36	16,22,678.00	39	11,93,824.00
d Loan against Fixed Property	229	9,86,62,103.00	216	7,47,77,252.75
e Professional Loan	8	1,26,83,337.00	4	19,35,363.00
f Term Loan	58	25,31,03,067.65	41	21,47,03,026.65
g Vyapar Vikas Loan	463	32,42,70,785.95	422	28,41,57,544.46
Total Long Term Loan	1213	89,47,21,750.79	1125	72,96,16,795.85
TOTAL (1 + 2 + 3)	5313	252,79,53,609.02	5212	215,42,17,925.83

7. Interest Receivable

Particulars	31.03.2018	31.03.2017
1 On GOI Securities Investment	1,91,95,564-00	1,63,53,312-00
2 On Bank FD Investment	2,54,73,632-00	1,78,43,106-00
3 On Advances	16,19,456-00	14,79,370-00
4 On NPA (Contra)	5,00,98,644-00	4,72,49,093-00
TOTAL	9,63,87,296-00	8,29,24,881-00

10. Premises Less Depreciation

Particulars	31.03.2018	31.03.2017
Opening Balance		
(i) Book Value	2,93,99,190.00	3,02,83,083-00
(ii) Revalued Assets	8,33,33,831.00	8,77,19,822-00
Add : Addition during the year	3,81,973.00	3,74,345-00
Add : Addition on Revaluation of Properties	5,18,91,646.00	----
Less : Deduction during the year	----	----
Gross Value	16,50,06,640.00	11,83,77,250-00
Less : Depreciation	12,05,541.00	56,44,229-00
Premises Depr. - Rs. 12,05,541-00		
Revaluation Assets Depr. - Rs. ----		
Closing Balance	16,38,01,099.00	11,27,33,021-00

11. Furniture, Fixtures & Computers Less Depreciation

Particulars	31.03.2018	31.03.2017
At Cost Value Opening Balance	2,60,09,736-05	2,27,37,566-17
Add : Addition during the year	39,22,257-66	94,37,135-00
Less : Deduction during the year	35,324-00	1,97,770-50
Gross Value	2,98,96,669-71	3,19,76,930-67
Less : Depreciation	55,86,346-26	59,67,194-62
Net Written Down Value	2,43,10,323-45	2,60,09,736-05



Grouping of Income & Expenditure
Profit & Loss A/c : 31st March 2018

1. Interest & Discount Income

Type of Interest Income	31.03.2018	31.03.2017
1 Interest on Advances		
a Short Term Advances	15,83,53,340-10	15,06,75,292-00
b Medium Term Advances	1,61,61,440-00	87,57,926-75
c Long Term Advances	10,71,23,351-00	9,60,50,484-25
Total Interest on Advances	28,16,38,131-10	25,54,83,703-00
2 Interest on Investments	14,77,97,863-17	13,13,85,036-74
TOTAL INTEREST INCOME	42,94,35,994-27	38,68,68,739-74

2. Interest on Deposits, Borrowing etc.

Type of Interest Expenditure	31.03.2018	31.03.2017
1 Interest Paid on Deposits		
a Demand Deposits	----	----
b Savings Deposits	4,05,59,993-47	3,72,59,414-75
c Term Deposits	20,81,47,122-00	20,63,20,464-00
Total Interest Paid on Deposit	24,87,07,115-47	24,35,79,878-75
2 Interest paid on Borrowings	13,581-91	1,07,391-96
TOTAL INTEREST EXPENDITURE	24,87,20,697-38	24,36,87,270-71

3. Rent, Taxes, Insurance, Lighting etc.

Particulars	31.03.2018	31.03.2017
1 Office Rent	11,38,424-00	6,94,020-00
2 House & Education Tax	2,23,904-00	2,27,148-00
3 Electrical	12,65,657-97	12,61,207-11
4 Insurance	5,28,468-00	13,64,573-00
5 Deposit Insurance Premium	45,73,174-00	35,51,690-00
TOTAL	77,29,627-97	70,98,638-11

SIGNIFICANT ACCOUNTING POLICIES & NOTES TO FORMING PARTS OF ACCOUNTS

A. Basis of Preparation:

These accounts are prepared by following the going concern concept on historical cost basis, consistently, and are in conformity with the statutory provisions required under Banking regulation Act, 1949 and in accordance with the Generally Accepted Accounting Principles, circulars and guidelines issued by the Reserve Bank of India ('RBI'), Accounting Standards ('AS') issued by the Institute of Chartered Accountants of India ('ICAI'), to the extent applicable and current practices prevailing within the banking industry in India, except in the cases raised in this audit report.

B. Significant Accounting Policies:

1. Use of Estimates (Accounting Standard - 5):

The presentation of the Financial Statements in conformity with the Generally Accepted Accounting policies requires the management to make estimates and assumptions that affect the reported amount of Assets and Liabilities, Revenues and Expenses and disclosure of contingent liabilities. Such estimates and assumptions are based on management's evaluation of relevant facts and circumstances as on date of Financial Statements. Difference between the actual results and estimates are recognized in the period in which the results are known / materialized.

2. Revenue recognition (Accounting Standard - 9):

Revenue is recognized only when it can be reliably measured and it is reasonable to expect ultimate collection. Income and expenditure are accounted on accrual basis, except otherwise stated.

(I) Income : Interest and other income are being accounted on accrual basis except following which are recognized on realization basis as per RBI guidelines.

- i. Interest and other income on NPA
- ii. Locker Rent
- iii. Dividend on shares of Co-Operative Institutions
- iv. Commission, Exchange, Brokerage Income
- v. Profit or Loss on sale of investments

(II) Expense: Revenue expenditure is accounted for on accrual basis except the following which are recognized on payment basis:

- i. Postage, Telephone, Electricity & Local authorities dues
- ii. Leave Encashment paid to Staff against waiver of right for accumulate

3. Investments (Accounting Standard – 13):

The transactions in Government Securities are recorded on "Settlement Date". Investments other than Government Securities are recorded on "Trade Date".

(i) Classification & Valuation

As per Reserve Bank of India guidelines, Investments are classified in three categories viz.;

(i) Held to Maturity (ii) Available for Sale (iii) Held for Trading.

Disclosure of investment under the three categories mentioned above is under five –classification viz.

- (1) Government securities (Center & State)
- (2) Other approved securities
- (3) Shares of other Co-Operative institutions.
- (4) Bonds of PSUs
- (5) Others



The Veraval Mercantile Co-Operative Bank Ltd.

Basis of Valuation and Treatment in the financial statement are as under.

Sr. No.	Investment Classification	Definition of Category	Basis of Valuation
1	Held to Maturity	Investments that the Bank intends to hold till maturity Date.	At acquisition costs* unless it is more than face value, in which case the premium is amortized over the period remaining maturity.
2	Held for Trading	Investments that are held principally for resale within 90 days from the date of purchase are classified as “Held for Trading”.	Marked to market category wise and the resultant diminution are recognized in Profit & Loss Account and appreciation is ignored.
3	Available for Sale	Investments, which are not classified in the above two categories, are classified as “Available for Sale (AFS)”.	Individual script in this category is marked to under market quarterly basis and depreciation under any script is recognized and provided on net basis for The appreciation, if any under any script is ignored till it is realized.

*** In determining the acquisition cost of an investment:**

- (a) Brokerage, commission, securities transaction tax etc. paid in connection with acquisition of investments are expensed upfront and excluded from cost.
- (b) Broken period interest paid / received on debt instruments is treated as interest expense/income and is excluded from cost/ sale consideration.
- (ii) An investment is classified as HTM, HFT or AFS at the time of its purchase and subsequent shifting amongst categories is done in conformity with regulatory guidelines. Category wise security as at 31/03/2018 is shown separately in annexure appended to Balance Sheet.
- (iii) Profit on Sale of Investment is considered on FIFO basis.
- (iv) Transfer of securities from HFT/AFS category to HTM category is carried out at the lower of acquisition cost/book value/market value on the date of transfer. The depreciation, if any, on such transfer is fully provided for. However, transfer of securities from HTM category to AFS category is carried out on acquisition price/ book value. After transfer, these securities are immediately revalued and resultant depreciation, if any, is provided.
- (v) Treasury Bills and Commercial Papers are valued at carrying cost.
- (vi) The bank had required to make provision of Investment Fluctuation Reserve @ 5% of the securities held under Available for Sale and Held for Trading. The Required provision under this head is Rs. **3,61,58,005/-** against the bank had made a provision of **Rs. 3,86,70,000/-**.
- (vii) The Required Provision Under the head of Investment Depreciation Reserve is **5,60,55,096/-** against which the bank had made a provision of Rs. **5,63,28,706/-**.

4. Loans /Advances and Provisions there on :

The Bank has followed prudential norms formulated by Reserve Bank of India, from time to time, as to Asset Classification, Income Recognition and Provisioning on Advances and has accordingly classified its advances into Standard, Sub-standard, Doubtful and Loss Assets. The Details of Classification wise advances are as under.

(Rs. in Lakh)

Sr. No.	Advances Classification	Total Advances	Provision Required	Provision Made
1	Standard Assets	24730.06	105.56	111.69
2	Sub Standard	361.55	45.31	903.44
3	Doubtful Assets	126.55	43.54	
4	Loss Assets	61.37	61.37	

5. Fixed Assets Depreciation and Amortization (Accounting Standard-10 & 6):

- 5.1 Fixed assets are carried at cost less accumulated depreciation/amortization.
- 5.2 Fixed assets are depreciated on Written down Value (WDV) method at the rates considered appropriate by Management and Computers & Peripherals are depreciated on straight line method in 3 years as per RBI guidelines. On addition in assets other than Computer & Peripherals the bank provide depreciation from the date of purchase / acquisition on day wise calculation.
- 5.3 Cost includes cost of purchase and all expenditure such as site preparation, installation costs and professional fees incurred on the asset before it is put to use. Subsequent expenditure incurred on assets put to use is capitalized only when it increases the future benefits from such assets or their functioning capability.
- 5.4 Depreciation attributable to revalued portion is charged to the Revaluation Reserve Account. During the year the bank has made the revaluation of fixed assets and net addition in the value of asset is credited to revaluation reserve account. The Summary of revaluation reserve account are as under

Sr. No.	Particulars of Fixed Assets	Book Value of the Assets as on 31.03.2018	Market Value as on Valuation Date	Net Excess (Market Value - Book Value)
1	Ho Building	7,61,840	2,62,96,000	2,55,34,160
2	Rayon Building	20,12,263	3,08,27,000	2,88,14,737
3	Una Building	61,55,331	2,17,52,000	1,55,96,669
4	Sutrapada Building	6,71,336	1,07,60,000	1,00,88,664
5	Junagadh Building	19,65,207	2,60,01,000	2,40,35,793
6	Rajkot Building	1,13,62,455	2,08,30,000	94,67,545
7	Keshod Building	30,04,659	1,35,02,000	1,04,97,341
8	Manavadar Building	19,14,432	1,31,05,000	1,11,90,568
9	Bedi Building	3,46,859	3,46,859	----
	TOTAL	2,81,94,382	16,34,19,859	13,52,25,477

- 5.5 The rates of depreciation and method of charging depreciation in respect of Assets are as under:

Sr.No.	Description of Assets	Method of Depreciation	Rate of Depreciation
1	Building	WDV	5%
2	Safe Deposit Lockers	WDV	10%
3	Computer & Software	Straight Line	33.33%
4	Library Books	WDV	10%

6. Impairment of Assets: (Accounting Standard-28):

Fixed Assets are reviewed for impairment whenever events or changes in circumstances warrant that the carrying amount of an asset may not be recoverable. Recoverability of assets to be held and used is measured by a comparison of the carrying amount of an asset to future net discounted cash flows expected to be generated by the asset. If such assets are considered to be impaired, the impairment to be recognized is measured by the amount by which the carrying amount of the asset exceeds the fair value of the asset.

7. Employee Benefits: (Accounting Standard-15):

1. Provisions for Gratuity and Leave Encashment payable on retirement are made as per actuarial valuation. For actuarial valuation the bank has tie up with the LIC of India. The Position of Fund as on 31/03/18 is as under.



The Veraval Mercantile Co-Operative Bank Ltd.

Sr. No.	Retirement Benifit	Amount Required to Meet Liability as per Actuarial Valuation (1)	Fund Value as on Date (2)	Provision made during the Year (3)	Total Fund Value after Current Year Provision (4) (2+3)	Excess / Short Provision as at 31/03/2018 (4-1)
1	Gratuity	4,24,06,859	4,12,55,800	48,56,000	4,61,11,800	37,04,941
2	Leave Encashment	4,05,14,092	4,05,45,274	----	4,05,45,274	31,182

- Interest due as at 31/03/2018 is reckoned.
- The Bank has adopted the Provident Fund scheme. All eligible employees are entitled to receive benefits under the Bank's Provident Fund scheme. The Bank contributes monthly at a determined rate (currently 12% of employee's Basic pay +Dearness Allowance). These contributions are remitted to the Office of the Provident Fund regularly. The Employer's Contribution is charged to Profit & loss Account.
 - The Payment of Gratuity on Retirement or at the time of resignation shall be calculated as per the Payment of Gratuity Act, 1972.
 - Leave Encashment in respect of Privilege Leave and Sick Leave is the maximum accumulated up to 240 days and at the time of retirement or resignation maximum 480 days leave encashment or Balance of unearned leave which ever lower is paid.
 - Leave Encashment during the tenure of service is charged to Profit & loss Account of the Bank. During the year Rs. 17,29,698/- is charged to Profit & Loss Account
 - Provision has been made for bonus & Ex Gratia due for F.Y. 2017-18 which will be payable to employees in F.Y. 2018-19. The Bonus & Ex Gratia bonus is payable as on 31.03.18 is 2,27,526/- & 30,85,690/- respectively.
- 8. Taxes on income (Accounting Standard-22):**
- The Provision for Income Tax for the year of 2017-18 is estimated Rs. 1,56,00,000/-. The Excess Provision for the year of F.Y. 2015-16 amounting Rs. 14,52,262/- is credited to Profit & Loss Account.
 - Deferred Tax resulting from "timing differences" that are temporary in nature between accounting and taxable profit is accounted for, using the tax rates and laws that have been enacted as on the Balance Sheet date. The deferred tax asset is recognized and carried forward only to the extent that there is a reasonable or virtual certainty, as the case may be, that the asset will be realized in future. Adopting the prudence principal Deferred Tax Assets has been not recognized in the financial statement.
- 9. Earnings per Share (Accounting Standard-20):**
- The Bank reports basic and diluted earnings per share in accordance with AS 20 -'Earnings per Share' issued by the ICAI. Basic Earnings per Share are computed by dividing the net profit after tax for the year attributable to equity shareholders by the weighted average number of equity shares outstanding for the year. Further Earning per Share is also calculated on the basis of number of shares outstanding at the end of the year.

Sr.No.	Particulars	31.03.2018	31.03.2017
1	Net Profit After Tax & Provisions	4,41,00,000.00	4,25,00,000.00
2	Earnings Per Share on the basis of Weightage Avg. Equity Shares Method	42.81	47.64
3	Earnings Per Share on the basis of No. of Shares Outstanding at the Year End	35.44	42.71

- 10. Segmental Reporting (Accounting Standard-17):**
- The total Interest Income from Advances and Investment as compares to total income comes to **95.17%** and hence Revenue Segment is not classify as a Reporting Segment, however bank's branches are located at different geographical area. Thus, Reportable Segment as per geographical area is mentioned in Annexure-A of the report.

11. Provisions, Contingent Liabilities and Contingent Assets (Accounting Standard-29):

A provision is recognized when the union has a present legal or constructive obligation as a result of past event and it is probable that an outflow of resources will be required to settle the obligation in respect of which reliable estimate can be made. Provisions (excluding long term benefits) are not discounted to its present value and are determined, based on best estimate required to settle the obligation at the Balance sheet date. These are reviewed at each Balance sheet date and adjusted to reflect the current best estimates. Contingent liabilities are disclosed in the notes to the Financial Statements.

As per AS-29 - Provisions, Contingent Liabilities and Contingent Assets, issued by the Institute of Chartered Accountants of India, the Bank has made a following provision for the contingent liability.

Sr.No.	Particulars	Amount	Remarks
1	Amount Kept Under DEAF Scheme	25,26,635-81	Contra Item Provision not Required.
2	Disputed Tax Liability	94,59,020-00	Provision Fully Made.
3	Financial Bank Guarantee	28,35,000-00	Against Fixed Deposit

12. Special Reserves Created under Section 36 (i) (viii) of the Income Tax Act, 1961.

The Board of Directors of the Bank has passed a resolution approving creation of the reserve for Long Term Finance as defined in section 36(i)(Viii) of the Income Tax Act. In the current year the bank had provided the Rs. 10 lakh as a reserve out of the profits earned from the long term finance.

13. AS 18 – Related Party Disclosures Key Managerial Personnel:

• Revenue Transaction with Key Management Personnel

Sr.No.	Name of the Key Management Personnel	Rs. in Lakh
1	Atul D. Shah (General Manager)	9.79

• Loans granted to Key Managerial Personnel & their relatives :

Sr.No.	Key Management Personnel	O/s as on 31.03.18 (Rs. in Lakh)
1	Board of Directors (Against FD)	244.39
2	Loans to Key Management Personnel	5.30

14. Net Profit:

The net profit is arrived at after:

- | | |
|---|--|
| i) Bad & Doubtful Debt Reserve (BDDR) | ii) Investment Depreciation Fund |
| iii) Contribution towards Staff Gratuity Fund | iv) Contribution towards Staff Overtime |
| v) Contribution towards Bonus & Ex Gratia | vi) Contribution towards Special reserve |

The accounting policies which are material or critical in determining the results of operations for the year or financial position are set out in the financial statements and are in consistent with those adopted in the financial statements for the previous year except in Deferred Tax Assets. The financial statements are prepared on accrual basis except as stated otherwise in the financial statements.



NOTES TO FORMING PARTS OF ACCOUNTS

1. Change in Accounting Policies :

There is no change in accounting policies compare to previous year

2. Discloser of Information

(Rs. in Lakh)

Particulars	HTM			AFS		
	Face Value	Purchase Cost	Book Value	Face Value	Purchase Cost	Market Value
Govt. Securities	6100.00	6297.64	6183.41	7000.00	7231.60	6671.50
Other Securities - T Bill	500.00	493.64	493.64	----	----	----

d) Issuer Composition of Non-SLR Investment

(Rs. in Lakh)

No.	Issuer	Amount	Extent of 'below Investment grade securities'	Extent of 'unrated securities'	Extent of 'unlisted securities'
1	PSUs	401.11	----	----	----
2	Shares of Co-Op. Banks	17.05	----	----	----
3	Fixed Deposits	5658.78	----	----	----
4	Liquid Funds	500.00	----	----	----
5	Others	----			
6	Provision Held towards Depreciation	----	----	----	----

Non-performing, Non-SLR Investment

Particulars	Amount
Opening Balance	----
Additions during the year	----
Reduction during the year	----
Closing Balance	----
Total Provision held	----

4	Advances against Real Estate	₹	-----	-----
	Construction Business	₹	1969.37	1602.80
	Housing	₹	2043.79	1528.50
5	Advances against Shares & Debentures	₹	----	----
6	Advances to Directors, their Relatives, Companies/Firms in which directors are interested			
	a) Fund Based : Against Bank's FDRs / LIC Policy	₹	244.39	111.68
	b) Non-Fund Based	₹	NIL	NIL
7	Cost of Deposits : Average Cost of Deposites	%	6.00	6.55
8	Non-Performing Assets (NPA)			
	a) Gross NPA	₹	549.47	447.22
	b) Gross NPA (% to Advances)	%	2.17	2.08
	c) Net NPA	₹	0.00	0.00
	d) Net NPA (% to Advances)	%	0.00	0.00
9	Movement of NPA			
	a) At the Beginning of the Year	₹	447.22	348.66
	b) Recovery made during the year	₹	259.30	32.41
	c) New NPA identified during the year	₹	361.55	130.97
	d) At the end of the year	₹	549.47	447.22
10	Profitability			
	a) Interest Income / Avg. Working Capital	%	8.41	8.73
	b) Non-Interest Income / Avg. Working Capital	%	0.43	0.99
	c) Operating Profit / Avg. Working Capital	%	1.89	2.32
	d) Return on Assets	%	0.88	0.96
	e) Business per Employee	₹	689.26	601.68
	f) Profit per Employee	₹	4.37	3.97
11	Provision made towards NPAs, Depreciation in investment, Standard Assets			
	a) Provision made towards NPAs	₹	903.44	690.64
	b) Provision made towards Depreciation on Investment	₹	563.29	313.29
	c) Provision made towards Standard Assets	₹	111.69	111.69
12	Movement in Provision			
	a) <u>Provision made towards NPAs</u>			
	At the Beginning of the year	₹	690.64	537.44
	Addition during the year	₹	212.80	153.20
	At the End of the year	₹	903.44	690.64
	b) <u>Provision made towards Depreciation on Investment</u>			
	At the Beginning of the year	₹	313.29	177.29
	Addition during the year	₹	250.00	136.00
	At the End of the year	₹	563.29	313.29
	c) <u>Provision made towards Standard Assets</u>			
	At the Beginning of the year	₹	111.69	101.49
	Addition during the year	₹	0.00	10.20
	At the End of the year	₹	111.69	111.69



The Veraval Mercantile Co-Operative Bank Ltd.

13	Foreign currency Assets & Liabilities	₹	-----	-----
14	Payment of DICGC Insurance Premium			
	a) Insurance Premium paid to DICGC on due date	₹	49.27	39.30
	b) Arrears of Insurance Premium of DICGC	₹	NIL	NIL
15	Penalty Imposed by RBI (if any)	₹	-----	-----
16	Restructured Accounts			
	Particulars of Account Restructured			
		Housing Loan	SME Debt Restructuring	Others
	Standard Advances Restructured	Nos of Borrower	-----	-----
		Amount Outstanding	-----	-----
		Sacrifice (diminution in the fair value)	-----	-----
	Sub-Standard Advances Restructured	Nos of Borrower	-----	-----
		Amount Outstanding	-----	-----
		Sacrifice (diminution in the fair value)	-----	-----
	Doubtful Advances Restructured	Nos of Borrower	-----	-----
		Amount Outstanding	-----	-----
		Sacrifice (diminution in the fair value)	-----	-----
	TOTAL	Nos of Borrower	-----	-----
		Amount Outstanding	-----	-----
		Sacrifice (diminution in the fair value)	-----	-----
17	Fixed Assets - Valuation / Revaluation			
	(a) Total Assets (Book Value)	₹	285.76	293.99
	(b) Out of which Revaluation made on Assets (Book Value)	₹	281.94	116.18
	(c) Revaluation Amount	₹	1634.19	949.52
	(d) Revaluation Reserve (C-B)	₹	1352.25	833.34
18	Amount Transferred to DEAF			
	Opening Balance of Amount Transferred to DEAF	₹	3.93	3.93
	Add :Amount Transferred to DEAF during the year	₹	21.33	0.00
	Less : Amount reimbursed by DEAF towards claims	₹	0.00	0.00
	Closing Balance of Amounts Transferred to DEAF	₹	25.26	3.93

Date : 13.04.2018
Place : Veraval.

For, The Veraval Mercantile Co. Op. Bank Ltd.

For, **GOSVAMI & CO.**
Chartered Accountants
Sd/- (Kaushik Gosvami)
Mem. No. 128189 Panel No. 565

Atul D. Shah
(MBA, CAIIB)
General Manager

Bhavnaben A. Shah
Joint Managing Director

Navinbhai H. Shah
Managing Director

Dr. Kumudchandra A. Fichadia
Chairman (M.S., FICS)

CASH FLOW STATEMENT FOR THE YEAR ENDING ON 31-03-2018

(Rs. in lakh)

	PARTICULARS	RS.	RS.	RS.
A	CASH FLOW FROM OPERATING ACTIVITIES			
	Net Profit After Tax & Extraordinary Items		441.00	
	Add : Adjustments for			
	Depreciation on Assets	67.92		
	Income Tax Provision	157.29		
	Amortisation of Premium on Investments	9.87	235.08	
	Less : Adjustments for			
	Dividend Income	(2.26)	(2.26)	
	Profit Before Change in Working Capital		673.82	
	Add : Adjustments for			
	Increase in Deposits	1498.23		
	Decrease in interest payable	(10.91)		
	Decrease in Branch Adjustment	(4.11)		
	Increase in Other Liability	152.02		
	Increase in funds	202.01	1837.24	
	Less : Adjustments for			
	Increase in Fixed Deposit Investment	(861.66)		
	Decrease in G-Sec and Other Investment	2688.89		
	increase in Advances	(3737.36)		
	Increase in Interest Receivable	(106.13)		
	Increase in Other Assets	(32.87)		
	Less: Income Tax Paid	(124.02)	(2173.15)	
	CASH FLOW FROM OPERATING ACTIVITIES			337.91
B	CASH FLOW FROM INVESTING ACTIVITIES			
	Add : Adjustments for			
	Dividend	2.26	2.26	
	Less : Adjustments for			
	Purchase of Fixed Assets (Net)	(96.13)	(96.13)	
	CASH FLOW FROM INVESTING ACTIVITIES			(93.87)
C	CASH FLOW FROM FINANCING ACTIVITIES			
	Add : Adjustments for			
	Issue of Shares	249.43	249.43	
	CASH FLOW FROM FINANCING ACTIVITIES			249.43
	Net Increase in Cash & Cash Equivalents			493.47
	Add : Opening Balance of Cash & Cash Equivalents			2339.18
	Closing Balance of Cash & Cash Equivalents			2832.65

CASH & CASH EQUIVALENTS

PARTICULARS	2018	2017
Cash In Hand	897.72	1335.55
Balance With R.B.I , SBI and Central Co Op Banks	919.16	527.83
Current Deposits with Banks	1015.77	475.80
Total	2832.65	2339.18



The Veraval Mercantile Co-Operative Bank Ltd.

Annexure - A

(₹ in Lakh)

Branchwise Membership, Deposits and Advances											
Sr. No.	Branch	Membership		Deposits		Advances					
		2017-18	2016-17	2017-18	2016-17	2017-18	2016-17				
		A/c.s.	Amount	A/c.s.	Amount	A/c.s.	Amount	A/c.s.	Amount	A/c.s.	Amount
1	Main Branch, Veraval	5425	5343	18580	7955.08	19142	7655.78	718	3287.12	698	2611.52
2	Rayon Branch, Veraval	4073	3907	18455	10105.16	18514	9863.59	1060	6265.21	959	5564.84
3	Una Branch	2982	2940	9800	4906.34	10052	4929.87	546	3323.07	503	3106.45
4	Sutrapada Branch	969	926	6400	2233.42	6196	2159.82	541	1072.96	481	816.58
5	Junagadh Branch	3167	3156	13060	6740.25	13674	7026.64	352	2481.39	387	2344.03
6	Rajkot Branch	3256	3220	6396	5817.11	6786	4880.08	435	3236.53	467	2648.82
7	Keshod Branch	2497	2412	8095	3199.30	8085	3322.54	888	2085.56	947	1975.49
8	Manavadar Branch	1683	1652	7544	1600.65	7465	1550.71	671	1551.50	739	1497.53
9	Bedi Branch	179	99	1300	1061.96	1330	1164.41	45	1458.02	18	926.10
10	Zanzarda Branch	101	20	829	681.05	353	283.33	57	518.18	13	50.82
11	Dared Branch	----	----	30	34.68	----	----	----	----	----	----
TOTAL		24332	23675	90489	44335.00	91597	42836.77	5313	25279.54	5212	21542.18

Branchwise Income, Expenditure and Gross Profit							
Sr. No.	Branch	Income		Expenditure		Gross Profit	
		2017-18	2016-17	2017-18	2016-17	2017-18	2016-17
1	Main Branch, Veraval	1985.35	1997.21	1931.85	1855.49	53.50	141.72
2	Rayon Branch, Veraval	1134.20	1072.04	712.26	718.39	421.94	353.65
3	Una Branch	529.19	540.48	384.61	346.70	144.58	193.78
4	Sutrapada Branch	224.13	183.98	137.43	131.71	86.70	52.27
5	Junagadh Branch	588.52	581.12	454.23	481.50	134.29	99.62
6	Rajkot Branch	491.15	412.04	391.04	364.55	100.11	47.49
7	Keshod Branch	359.36	351.31	247.88	269.17	111.48	82.14
8	Manavadar Branch	195.39	196.54	143.59	144.37	51.80	52.17
9	Bedi Branch	119.33	33.98	102.87	26.08	16.46	7.90
10	Zanzarda Branch	66.40	8.24	64.94	7.45	1.46	0.79
11	Dared Branch	0.51	----	0.28	----	0.23	----
TOTAL		5693.53	5376.94	4570.98	4345.41	1122.55	1031.53
Less : Branch Interest		1180.78	1068.51	1180.78	1068.51		
Net Income		4512.75	4308.43	3390.20	3276.90		
		Less : Provision of IT & Audit Fees				158.78	13.40
		Less : Provisions				522.77	593.13
		Net Profit				441.00	425.00

પરિશિષ્ટ 'અ' - સુધારા વધારા માટેના પેટા નિયમો

પેટા નિયમ નંબર	હાલનો પેટા નિયમ	સુધારેલો પેટા નિયમ	સુધારા માટેનું કારણ
૪૬	<p>સોના-ચાંદીની જામીનગીરી :</p> <p>બેન્ક પોતાના સભાસદોને તથા નોમીનલ સભાસદોને સોના ચાંદીના દર દાગીના ઉપર રીઝર્વ બેન્ક ઓફ ઇન્ડિયાની માર્ગદર્શક સુચનાઓ અને આદેશોને આધિન, બોર્ડ ઓફ ડીરેક્ટર્સ વખતો વખત ઠરાવે તે નિયમો અનુસાર ધીરાણ આપશે. પરંતુ આવું ધીરાણ જામીનગીરીની વેલ્યુએશનનાં રીપોર્ટ પ્રમાણે થતી કિંમતના ૮૫ ટકા કરતાં વધારે આપી શકાશે નહિં.</p>	<p>સોના-ચાંદીની જામીનગીરી :</p> <p>બેન્ક પોતાના સભાસદોને તથા નોમીનલ સભાસદોને સોના ચાંદીના દર દાગીના ઉપર રીઝર્વ બેન્ક ઓફ ઇન્ડિયાની માર્ગદર્શક સુચનાઓ અને આદેશોને આધિન, બોર્ડ ઓફ ડીરેક્ટર્સ વખતો વખત ઠરાવે તે નિયમો અનુસાર ધીરાણ આપશે.</p>	<p>રીઝર્વ બેન્ક ઓફ ઇન્ડિયાની ગાઈડ-લાઈન નું યોગ્ય પાલન થાય તે હેતુથી</p>

ગ્રાહકો/સભાસદોના ધ્યાનાર્થે

- બેન્કના દરેક ખાતેદારોને વિનંતી કે, પોતાના ખાતામાં PAN કાર્ડ તથા આધાર કાર્ડની નોંધણી કરાવેલ છે કે કેમ તેની ચકાસણી કરાવી લેવી. જો ખાતામાં PAN કાર્ડ તથા આધાર કાર્ડની નોંધણી કરાવેલ ન હોય તો તેની કોપી બેન્કમાં જમા કરાવવાની રહેશે.
- CKYCR ના નિયમો બેન્ક દ્વારા અપાતી તમામ સેવાઓને લાગુ પડે છે. બેન્કના સભાસદો, ખાતેદારો, લોકર ધારકો, ધીરાણ ખાતેદારો વિગેરે તમામને ખાસ વિનંતી છે કે, બેન્કમાં આપના જરૂરી KYC ડોક્યુમેન્ટસ જમા કરાવી પોતાનો CKYC નંબર મેળવી લેશે.
- બેન્કના સેવિંગ્સ, કરન્ટ તેમજ ફીક્સ્ડ ડીપોઝીટ ધરાવતા ખાતેદારો/ડીપોઝીટરોને ખાસ વિનંતી કે, જેઓના ખાતામાં ૧૦ વર્ષ કે તેથી વધુ સમયથી કોઈપણ પ્રકારના લેવડ-દેવડના વ્યવહાર થયેલ ન હોય તેવા તમામ પ્રકારના ખાતાઓમાં બાકી રહેલ રકમ રીઝર્વ બેન્કની સુચના મુજબ The Depositors Education and Awareness Fund - 2014 માં મોકલી આપવાની રહે છે. જેની નોંધ લઈ આપના ખાતામાં લેવડ-દેવડના વ્યવહારો કરવા વિનંતી છે.
- બેન્કમાં બાંધી મુદતની થાપણો ઉપર વાર્ષિક રૂ. ૧૦,૦૦૦/- (સીનીયર સીટીઝન માટે રૂ. ૫૦,૦૦૦/-) કે તેથી વધારે વ્યાજની રકમ પર ૧૦% લેખે TDS લાગુ પડે છે. TDS ન કપાય તે માટે, થાપણદારે PAN કાર્ડની નકલ તેમજ ફોર્મ નં. 15H / 15G નાણાંકીય વર્ષની શરૂઆતમાં બેન્કમાં આપવું જરૂરી છે. PAN કાર્ડ ન ધરાવતા થાપણદારોનો ઇન્કમેટેક્સ નિયમ મુજબ ૨૦% લેખે TDS કપાતો હોય વહેલામાં વહેલી તકે બેન્કમાં PAN કાર્ડની નકલ જમા કરાવવા વિનંતી છે.
- બેન્કમાં લોકર્સની સુવિધા ખુબજ વ્યાજબી ભાડાથી ઉપલબ્ધ છે. લોકર્સની ચાવી ઉપર 'બેન્ક કોડ' છપાવવો ફરજિયાત છે. જેથી લોકર ધારકોએ પોતાના લોકરની ચાવી સંબંધિત શાખામાં રજુ કરી 'બેન્ક કોડ' છપાવી લેવા વિનંતી છે.
- ડીવીડન્ડની ચુકવણીમાં સરળતા રહે તે માટે શેર હોલ્ડરે બેન્ક સાથેના તેના સેવિંગ્સ/કરન્ટ ખાતાનો નંબર શાખામાં રજીસ્ટર્ડ કરાવી જવા વિનંતી છે.
- Any Branch Banking દ્વારા કોઈપણ શાખામાંથી આપનો વ્યવહાર કરવાની સુવિધા.
- આપના ખાતાના વ્યવહારોની માહિતી SMS એલર્ટ દ્વારા મેળવવા બેન્કમાં આપનો મોબાઈલ નંબર રજીસ્ટર્ડ કરાવવા વિનંતી છે.

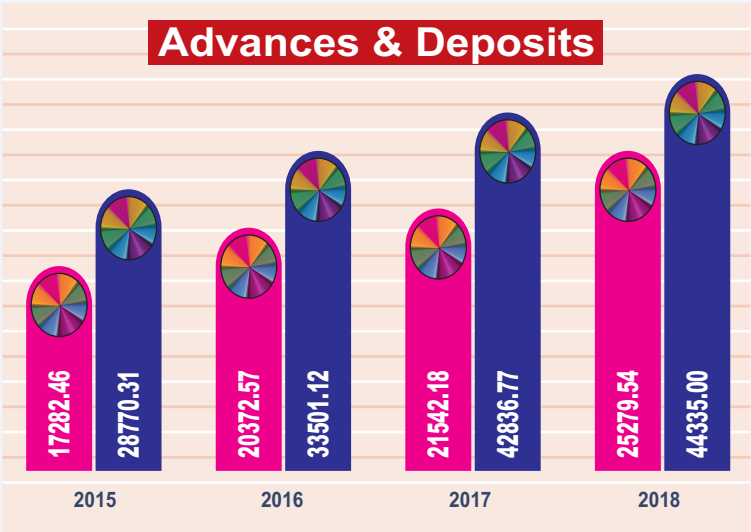
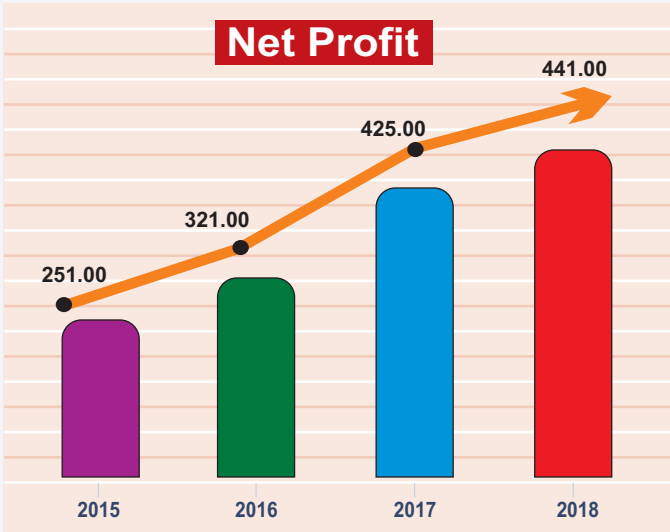
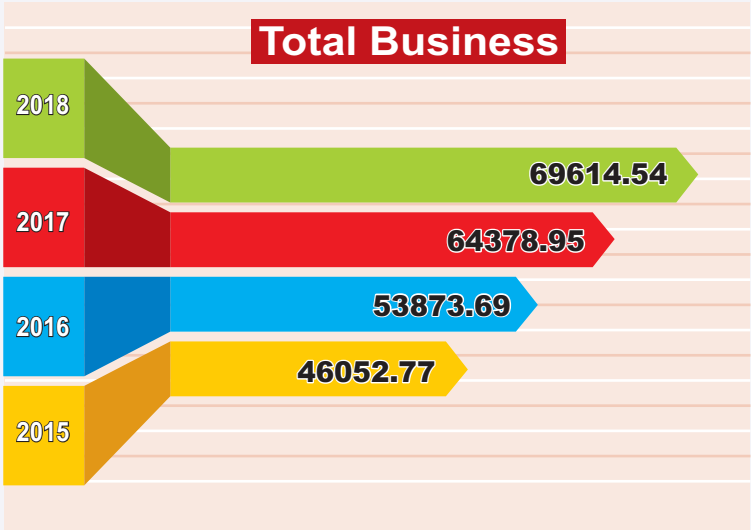
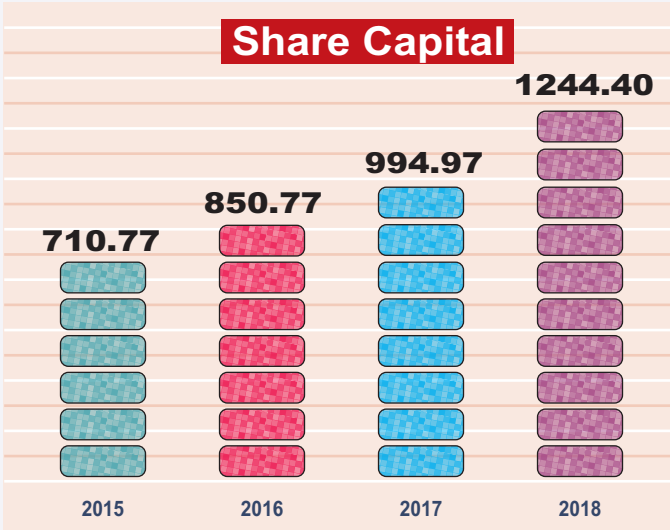
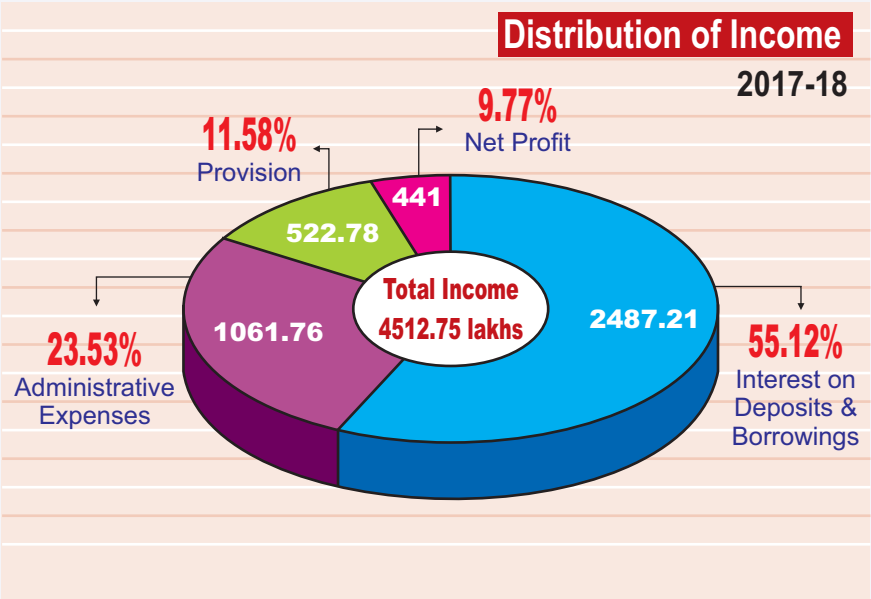


The Veraval Mercantile Co-Operative Bank Ltd.

PROGRESS AT A GLANCE

(Rs. in lakh)

The Veraval
Mercantile
Co-Operative
Bank Ltd.



કર્મચારી વર્કશોપ - ૨૦૧૮



કર્મચારી વર્કશોપ - ૨૦૧૮ માં ઉપસ્થિત બોર્ડ ઓફ ડિરેક્ટર્સ અને બેન્કના કર્મચારીઓ. ઇન્સેટ તસવીરમાં કર્મચારીઓને માર્ગદર્શન આપતા ચેરમેનશ્રી ડો. ડીચડીયા સાહેબ તથા ફેકલ્ટીશ્રી ડો. હિતેશભાઈ શુક્લા તેમજ વર્ષ ૨૦૧૭-૧૮ દરમિયાન શાખાઓની શ્રેષ્ઠ કામગીરી બદલ એવોર્ડ એનાયત કરતા બેન્કના પદાધિકારીઓ તથા ડિરેક્ટરશ્રીઓ.

સામાજિક ઉત્તરદાયિત્વ



પ્રધાનમંત્રી જીવન જયોત વીમા યોજના તથા પ્રધાનમંત્રી સુરક્ષા વીમા યોજના અંતર્ગત કુલ રૂ. ૪ લાખનો ચેક અર્પણ કરતા બેન્કના ડિરેક્ટરશ્રી ડો. મુકેશભાઈ કુંભર તથા શાખા સલાહકાર કમીટીના સભ્યશ્રી નાગેન્દ્રભાઈ નાણાવટી

૧૧મી દરેડ શાખા, જામનગર નો શુભારંભ (તા. ૧૮-૦૩-૨૦૧૮)



બેન્કની ૧૧મી દરેડ શાખાનો શુભારંભ કરતા શ્રી આણંદભાવા સેવા સંસ્થા જામનગરના પરમ પૂજ્ય મહંતશ્રી દેવપ્રસાદજી મહારાજશ્રી તેમજ આ પ્રસંગે ઉપસ્થિત બેન્કના હોદ્દેદારશ્રીઓ અને ડીરેક્ટરશ્રીઓ



દીપ પ્રાગટ્ય કરતાં પરમ પૂજ્ય મહંતશ્રી દેવપ્રસાદજી મહારાજશ્રી, બેન્કના હોદ્દેદારશ્રીઓ અને ડીરેક્ટરશ્રીઓ



શાખાના શુભારંભ પ્રસંગે ઉપસ્થિત બેન્કના હોદ્દેદારશ્રીઓ, ડીરેક્ટરશ્રીઓ, શાખા સલાહકાર કમીટીના સભ્યશ્રીઓ તેમજ આમંત્રીત મહેમાનો



ધી વેરાવળ મર્કન્ટાઇલ કો-ઓપરેટીવ બેંક લી.

વહીવટી ઓફિસ : 'સુવાસ', પહેલા માળે, જુનાગઢ રોડ, વેરાવળ - ૩૬૨ ૨૬૬.
Phone : 02876 - 223427 • Fax : 243429 • E-mail : vmcadm@yahoo.com